

1. Creating an account on the Gosuslugi website

- 1) Go to the Government Service page: <https://www.gosuslugi.ru/> .
- 2) On the page that opens, click on the "Register" button (figure 1).

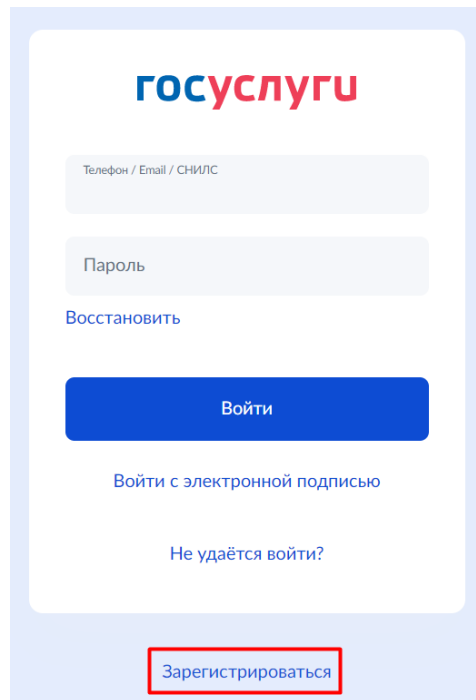


Рисунок 1-Registration page

- 3) If the data was saved earlier, the registration page shown in Figure 2 is displayed. If you have previously registered, then log in to your account, if not, then click the "Register" button again.

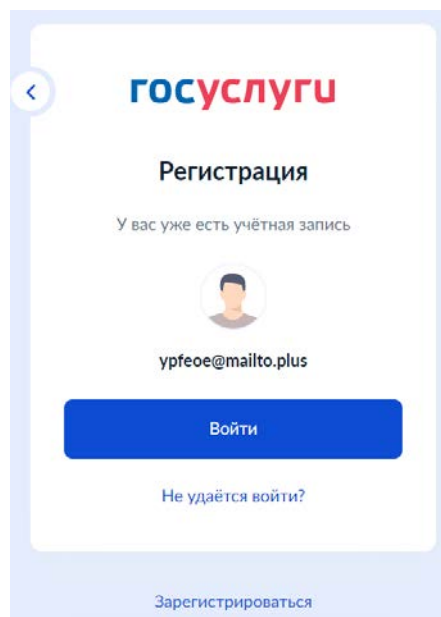


Рисунок 2-Registration page with saved data

- 4) If there is no saved data or when performing the previous step, you will go to the registration method selection page, where you need to click on the "Other registration method" button (Figure 3).

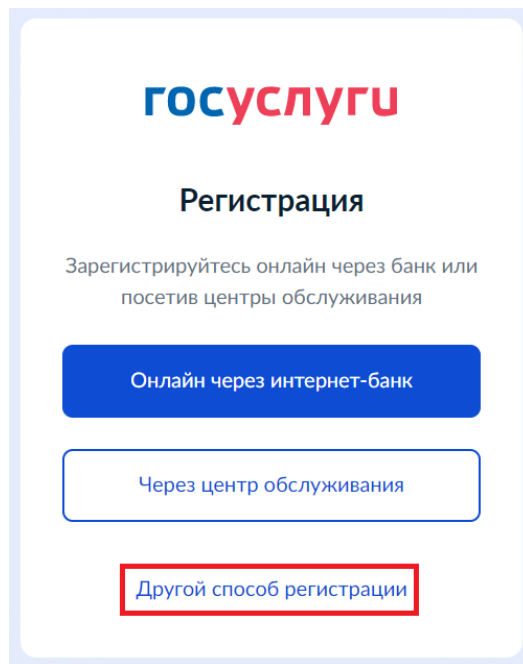


Рисунок 3-Registration method selection page

5) In the registration form, enter your details (last name, first name, mobile phone, email) and click on the "Register" button (Figure 4).

Рисунок 4-Registration form

6) On the page that opens, confirm your phone number (Figure 5).

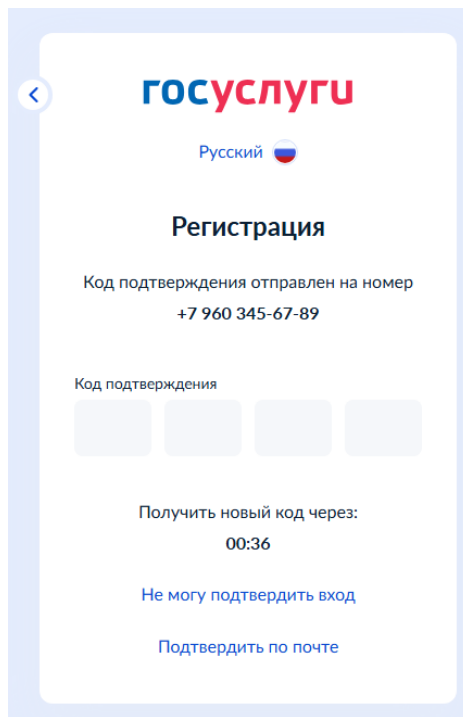


Рисунок 5-Phone number confirmation page

7) On the page that opens, enter the password that meets the security requirements and click on the "Continue" button (Figure 6).

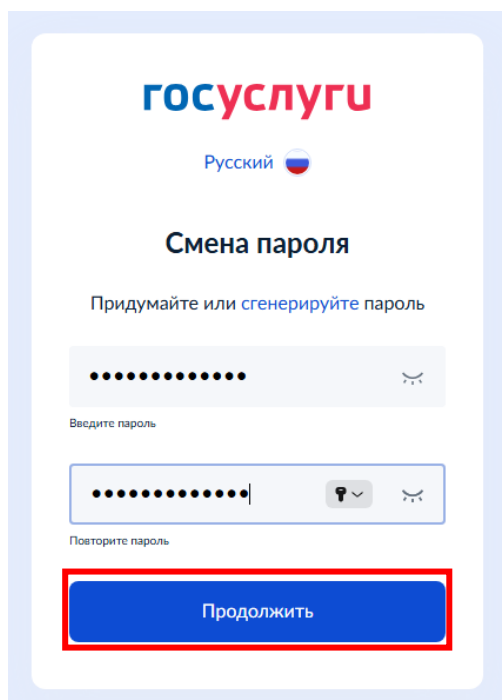


Рисунок 6-Password entry page

8) Confirm your email address (figure7). As a result, a simplified account was created.

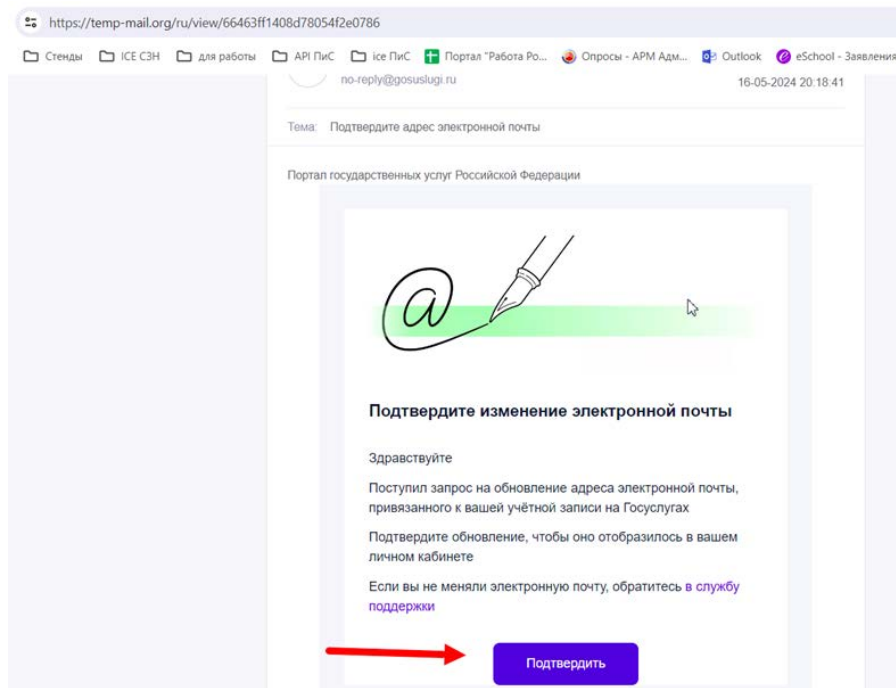


Рисунок 7– Email confirmation page

9) On the Edit citizen information page (Figure 8).

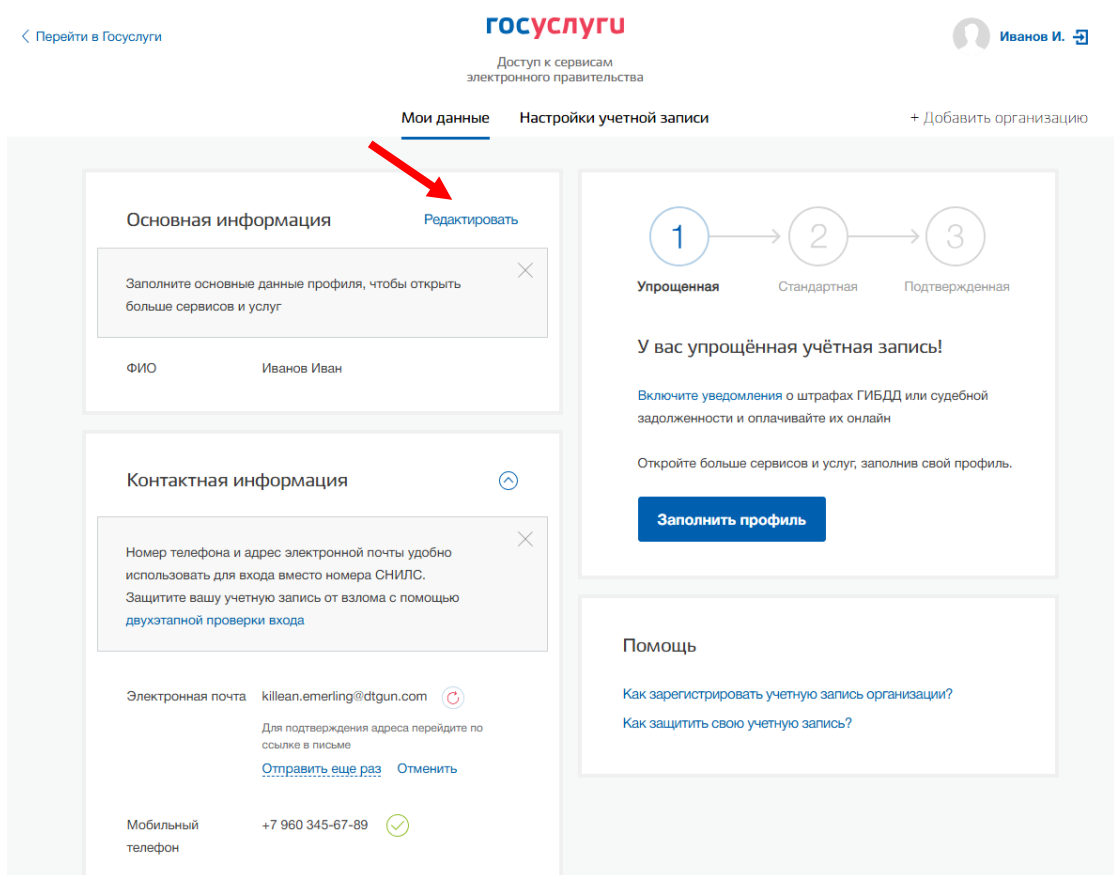


Рисунок 8-My Data page

10) You must fill in the user's personal data (full name, SNILS, passport data). Enter the data on the "Edit Data" page and click on the "Save" button (Figure 9).

Основная информация

Данные документа, удостоверяющего личность, и номер СНИЛС необходимы для того, чтобы предоставлять вам основной набор государственных услуг. Для некоторых услуг потребуется подтверждение вашей личности.

Редактирование данных

Фамилия:

Имя:

Отчество:
 Нет отчества

Пол: Мужской Женский

Дата рождения:

Гражданство:

СНИЛС выдан по документу:
Документ, удостоверяющий вашу личность на территории России.

Серия:

Номер:

Выдан:
В точности как указано в документе

Дата выдачи:

Место рождения:

СНИЛС
Повторить поиск

Рисунок 9 - "Data Editing" page

11) The page that opens will display the changed data and information about performing data verification (Figure 10).

Основная информация

Заполните основные данные профиля, чтобы открыть больше сервисов и услуг

ФИО Иванов Иван

В процессе изменения на: Иванов Иван Иванович

Идет проверка данных

Обычно этот процесс занимает не более 15 минут, но в некоторых случаях может длиться до 5 дней. Когда проверка закончится, уведомление придет на ваш адрес электронной почты killean.emerling@dtgun.com

- Проверка СНИЛС
в Пенсионном фонде Российской Федерации
- Идет проверка данных документа, удостоверяющего личность

[Отменить проверку](#)

Контактная информация

Номер телефона и адрес электронной почты удобно использовать для входа вместо номера СНИЛС. Защитите вашу учетную запись от взлома с помощью [двухэтапной проверки входа](#)

Электронная почта killean.emerling@dtgun.com

Для подтверждения адреса перейдите по ссылке в письме
[Отправить еще раз](#) [Отменить](#)

Мобильный +7 960 345-67-89

У вас упрощённая учётная запись!

Рисунок 10-My Data page

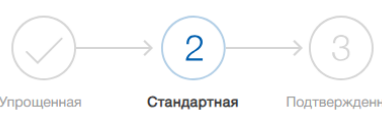
12) Data will be updated within a few minutes, and the account will become standard (Figure 11).

Основная информация Редактировать

| | |
|--|---|
| ФИО | Иванов Иван Иванович |
| Пол | Мужской |
| Дата рождения | 01.06.2008 |
| Место рождения | Мальта |
| Гражданство | МАЛЬТА |
| Документ, удостоверяющий личность | Документ иностранного гражданина, 4196 647939, выдан Отдел выдачи заграничных паспортов г. Валлетта, дата выдачи 20.05.2026 |
| СНИЛС ? | 416-766-925 16 |

✓ Проверка ваших документов успешно завершена!

Больше вам не придётся вручную заполнять эти данные на нашем портале и порталах, куда вы будете входить через Госуслуги



У вас стандартная учетная запись!

Вам открыт доступ к новым услугам, например, «Запись на прием к врачу».

Получите полный доступ к portalу госуслуг, а также личному кабинету Налоговой службы и другим сервисам, подтвердив свою личность.

Найти ближайший центр обслуживания

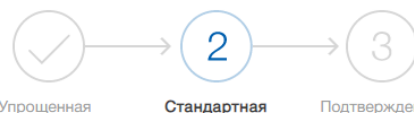
Вы можете подтвердить личность другими способами: онлайн

Контактная информация ↻

Номер телефона и адрес электронной почты удобно использовать для входа вместо номера СНИЛС. Защитите вашу учетную запись от взлома с помощью [двухэтапной проверки входа](#)

Рисунок 11-My Data page

13) Select the method for confirming your identity by registered mail with the confirmation code by Russian Post (Figure 11).



У вас стандартная учетная запись!

Вам открыт доступ к новым услугам, например, «Запись на прием к врачу».

Получите полный доступ к portalу госуслуг, а также личному кабинету Налоговой службы и другим сервисам, подтвердив свою личность.

Найти ближайший центр обслуживания

Вы можете подтвердить личность другими способами: онлайн
через наших партнёров, с помощью электронной подписи или заказным письмом с кодом подтверждения по Почте России

Figure 11-Selecting the identity verification method

14) After clicking on the "Registered mail" link, the "Identity Confirmation" page opens, where you should enter the address and click on the "Send email" button (Figure 12).

Рисунок 12 - "Proof of identity" page

15) Use the button to return to the page with user data < (Figure 13).

Рисунок 13 - "Proof of identity" page

16) Enter the code and click on the "Confirm" button (Figure 14).

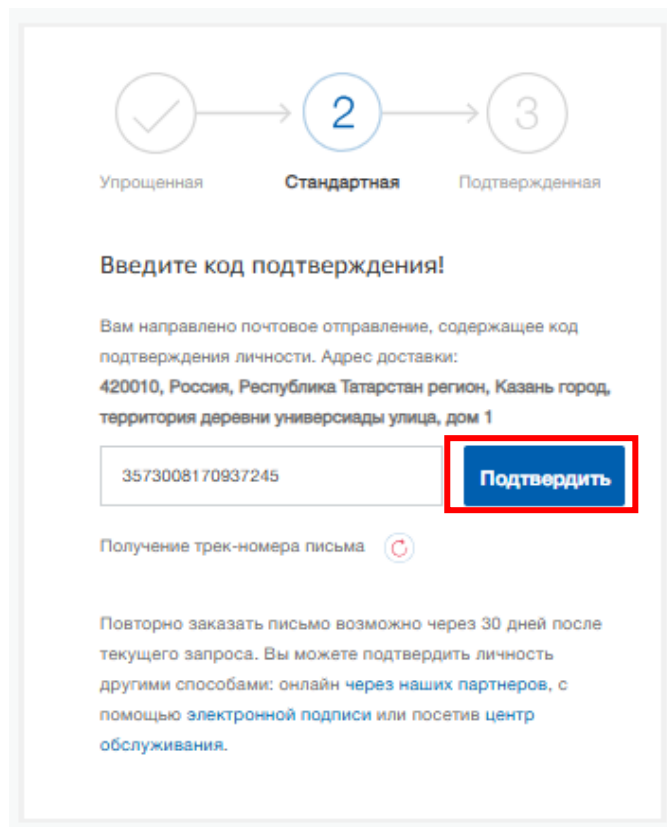


Рисунок 14 - "Enter confirmation code"page

17) As a result, the account becomes confirmed (Figure 15).

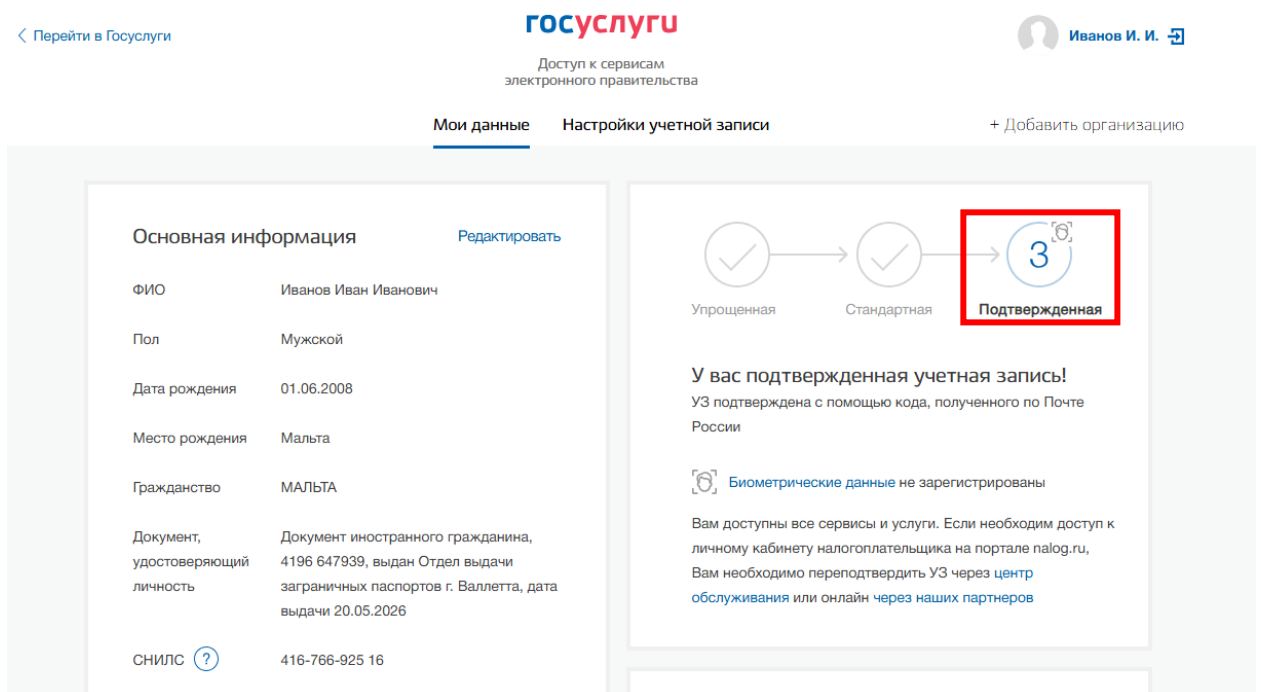


Рисунок 15 – Verified account

18) Next, we give our consent to the processing of personal data (Figure 16).

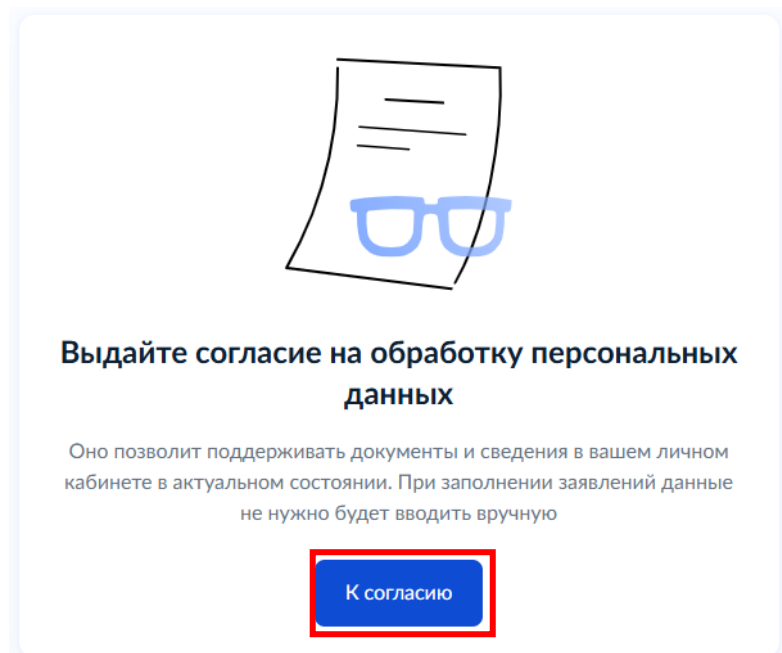


Figure 16-Consent to the processing of personal data

19) We give you permission to send a request to departments and organizations to receive, store, and update data in your merchant profile (Figure 17).

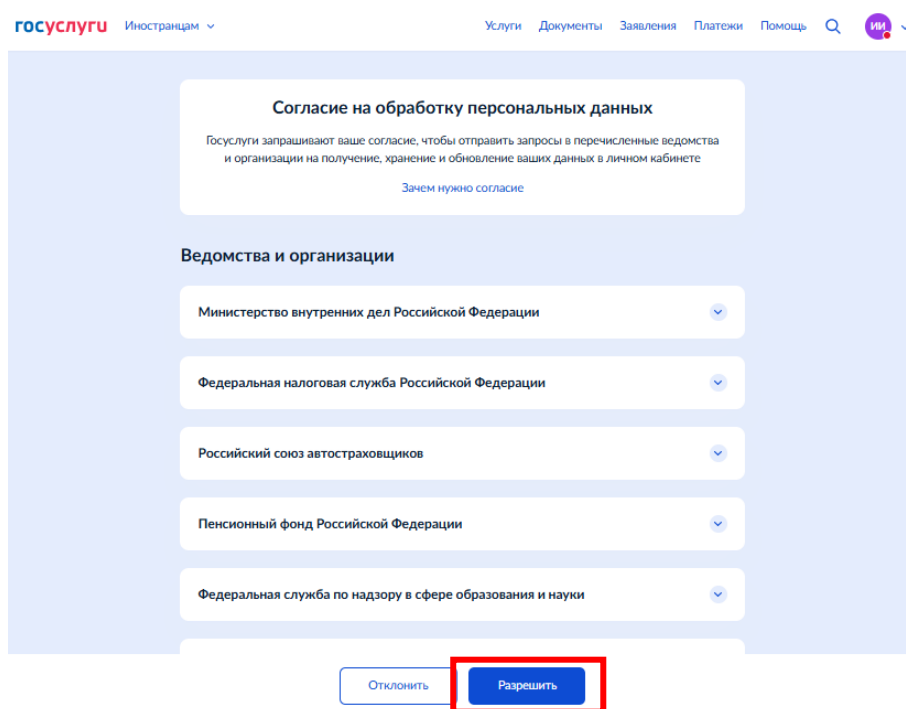
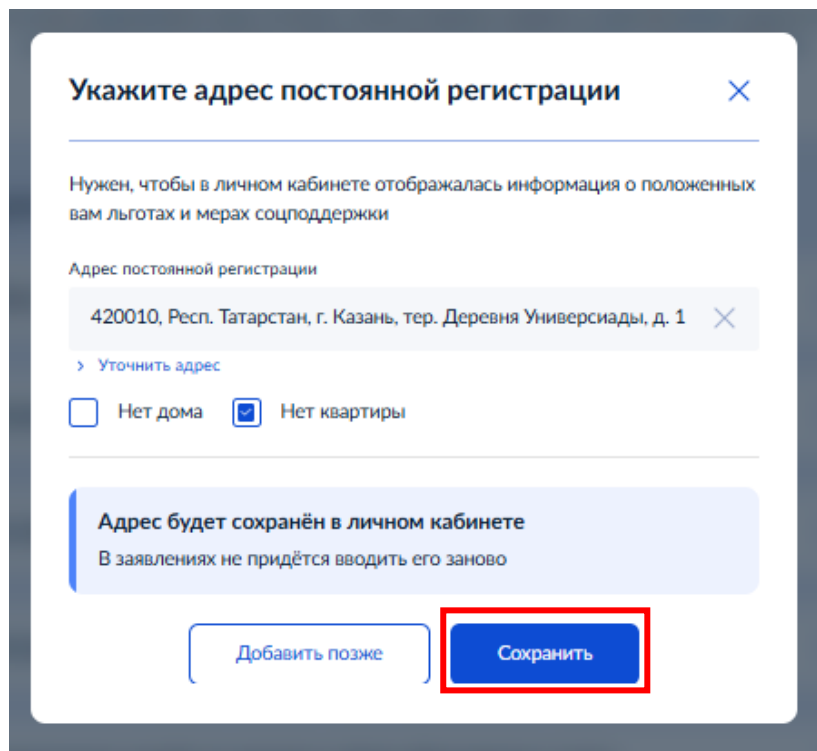


Figure 17-Permission to send a request to agencies

20) Enter the permanent registration address (Figure 18).



Укажите адрес постоянной регистрации

Нужен, чтобы в личном кабинете отображалась информация о положенных вам льготах и мерах соцподдержки

Адрес постоянной регистрации

420010, Респ. Татарстан, г. Казань, тер. Деревня Универсиады, д. 1

> Уточнить адрес

Нет дома Нет квартиры

Адрес будет сохранён в личном кабинете
В заявлениях не придётся вводить его заново

Добавить позже Сохранить

Figure 18-Permanent registration address

21) The next window will display a notification that consent has been granted (Figure 19).

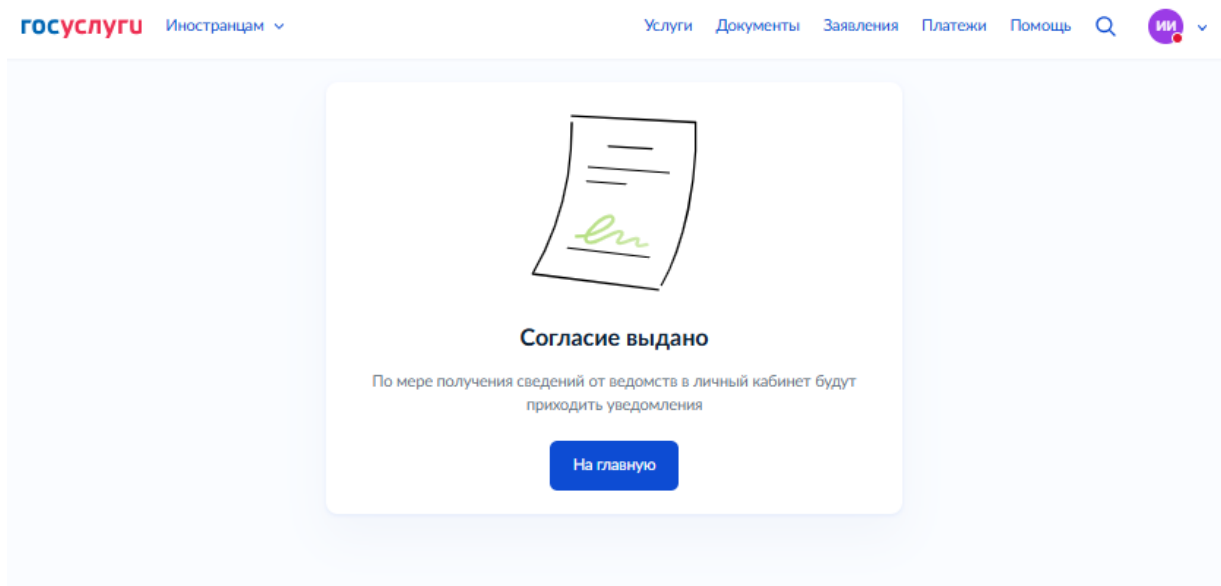


Figure 19-Notification of consent