

## 1. Создание учетной записи на сайте «Госуслуги»

- 1) Перейти на страницу Госуслуги: <https://www.gosuslugi.ru/> .
- 2) На открывшейся странице нажать на кнопку «Зарегистрироваться» (рисунок 1).

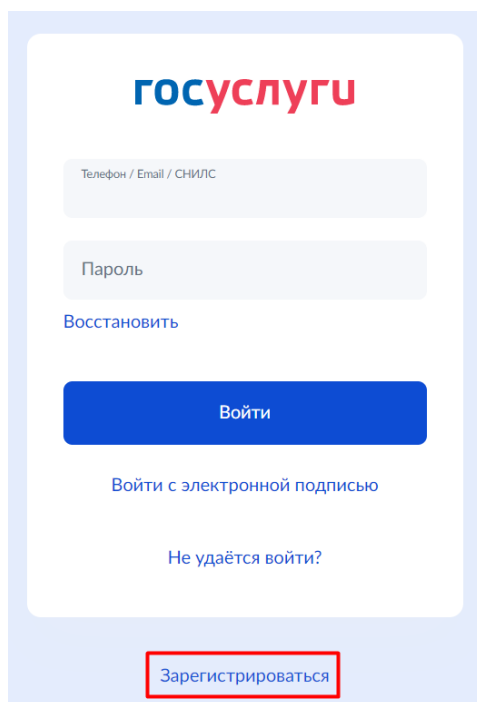


Рисунок 1 – Страница регистрации

- 3) Если ранее были сохранены данные, то отобразится страница регистрации, представленная на рисунке 2. Если ранее была проведена регистрация, то заходите в учетную запись, если нет, то следует повторно нажать на кнопку «Зарегистрироваться».

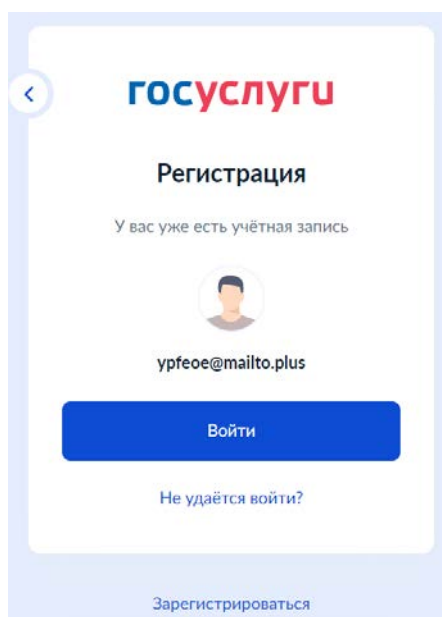


Рисунок 2 – Страница регистрации при сохраненных данных

4) При отсутствии сохраненных данных либо при выполнении предыдущего шага, осуществляется переход на страницу выбора способа регистрации, на которой необходимо нажать на кнопку «Другой способ регистрации» (рисунок 3).

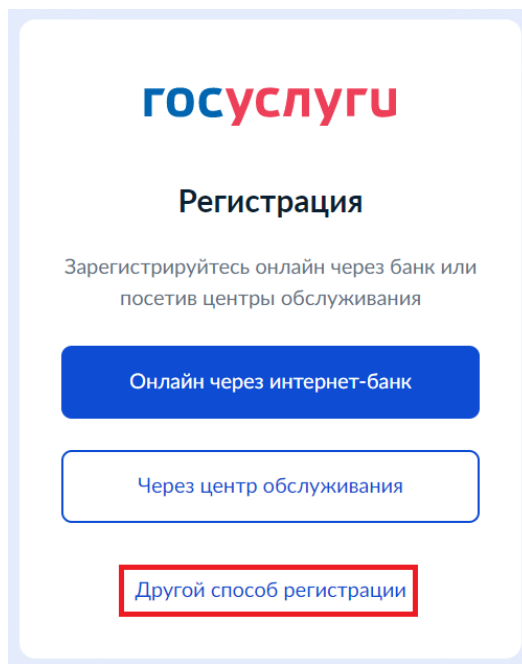
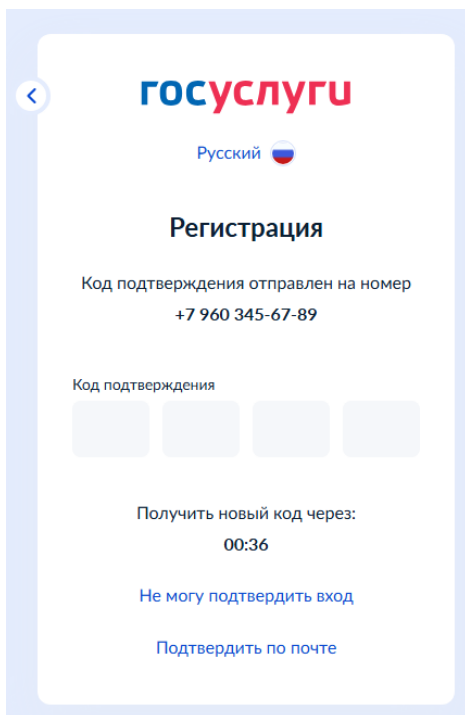


Рисунок 3 – Страница выбора способа регистрации

5) В форме регистрации указать данные (фамилия, имя, мобильный телефон, электронная почта и нажать на кнопку «Зарегистрироваться» (рисунок 4).

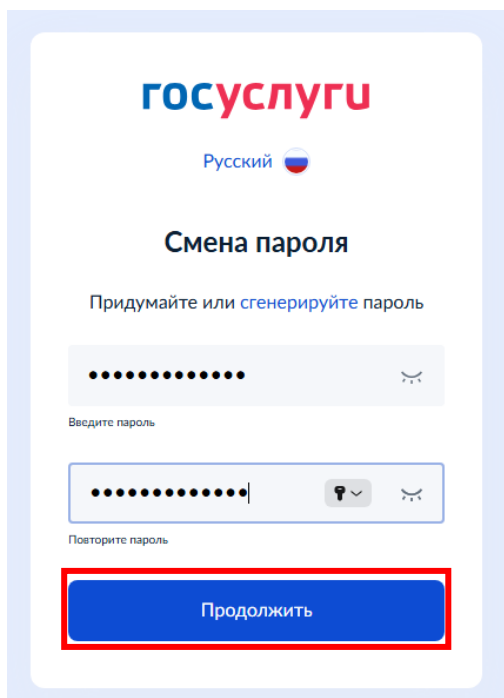
Рисунок 4 – Форма регистрации

- 6) На открывшейся странице следует подтвердить номер телефона (рисунок 5).



**Рисунок 5** – Страница подтверждения номера телефона

- 7) На открывшейся странице ввести пароль, соответствующий требованиям безопасности, и нажать на кнопку «Продолжить» (рисунок 6);



**Рисунок 6** – Страница ввода пароля

- 8) Подтвердить электронную почту (рисунок 7). В результате создана упрощенная учетная запись.

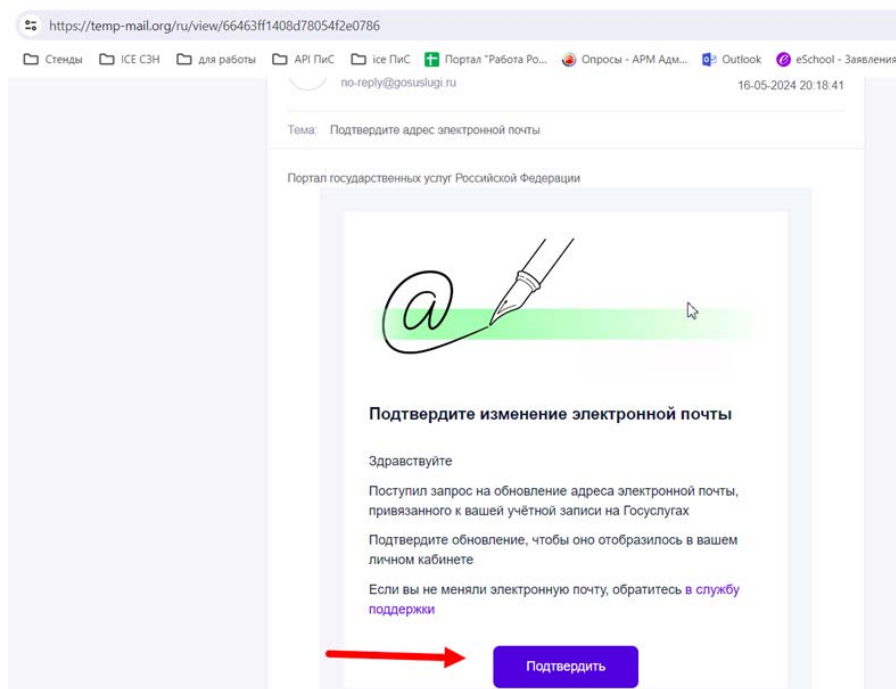


Рисунок 7– Страница подтверждения электронной почты

9) На странице отредактировать информацию о гражданине (рисунок 8).

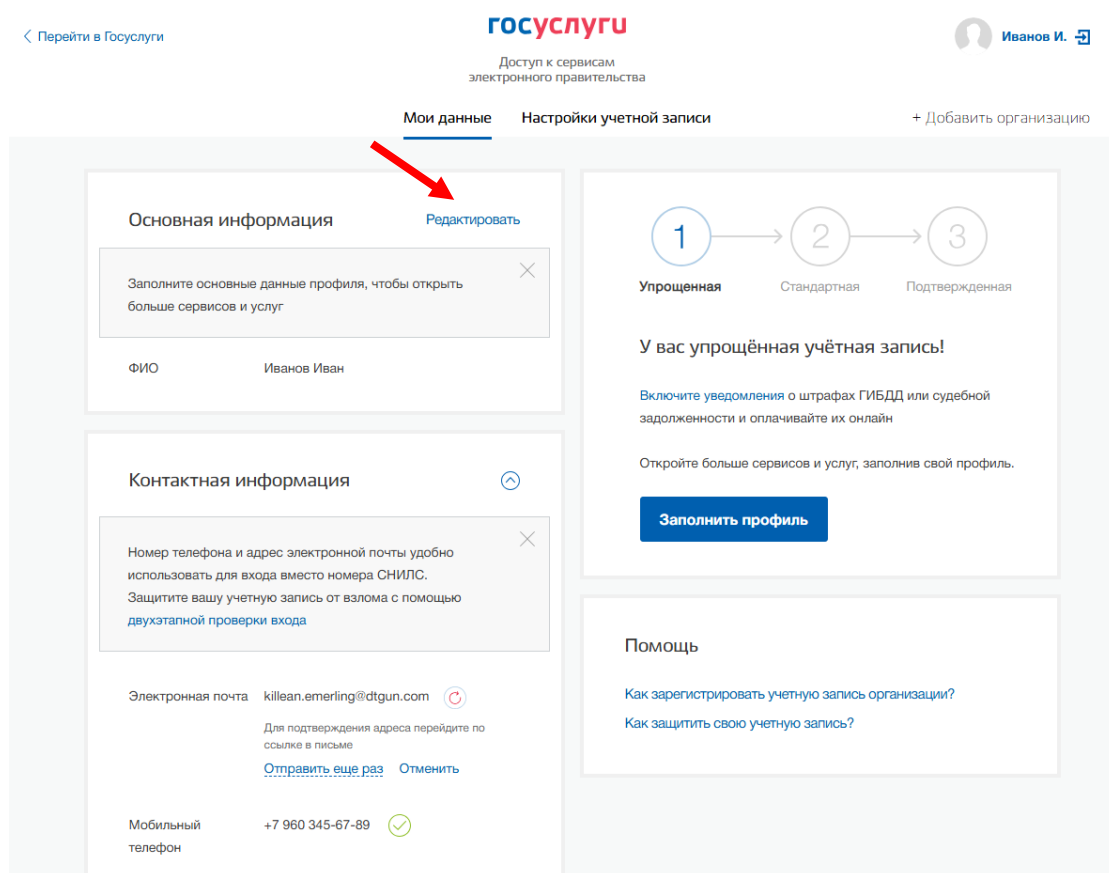


Рисунок 8– Страница «Мои данные»

10) Необходимо заполнить персональные данные пользователя (ФИО, СНИЛС, паспортные данные). Ввести данные на странице «Редактирование данных» и нажать на кнопку «Сохранить» (рисунок 9).

**Основная информация**

① Данные документа, удостоверяющего личность, и номер СНИЛС необходимы для того, чтобы предоставлять вам основной набор государственных услуг. Для некоторых услуг требуется подтверждение вашей личности

**Редактирование данных**

Фамилия: Иванов

Имя: Иван

Отчество: Иванович  
 Нет отчества

Пол:  Мужской  Женский

Дата рождения: 01.06.2008

Гражданство: МАЛЬТА

СНИЛС выдан по документу: Документ иностранного гражданина  
Документ, удостоверяющий вашу личность на территории России.

Серия: 4196

Номер: 647939

Выдан: Отдел выдачи загранпаспортов г. Валлетта  
В точности как указано в документе

Дата выдачи: 20.05.2026

Место рождения: Мальта

СНИЛС ? 416-766-925 16 [Повторить поиск](#)

Рисунок 9 – Страница «Редактирование данных»

11) На открывшейся странице будут отображены измененные данные и информация о проведении проверки данных (рисунок 10).

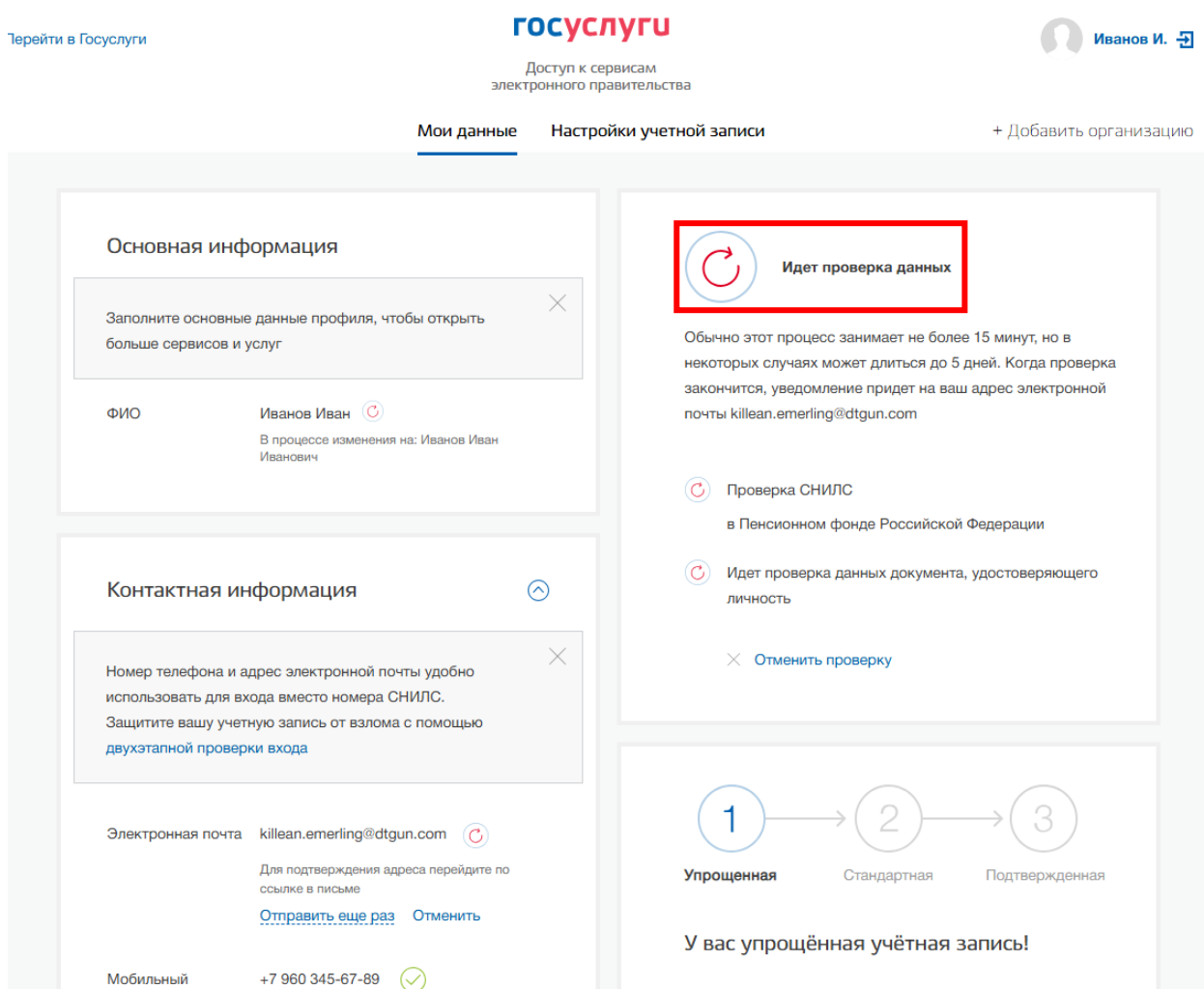


Рисунок 10 – Страница «Мои данные»

12) В течение нескольких минут произойдет обновление данных, учетная запись станет стандартной (рисунок 11).

### Основная информация Редактировать

ФИО	Иванов Иван Иванович
Пол	Мужской
Дата рождения	01.06.2008
Место рождения	Мальта
Гражданство	МАЛЬТА
Документ, удостоверяющий личность	Документ иностранного гражданина, 4196 647939, выдан Отдел выдачи заграничных паспортов г. Валлетта, дата выдачи 20.05.2026
СНИЛС <span style="font-size: small;">?</span>	416-766-925 16

✓ Проверка ваших документов успешно завершена!

Больше вам не придётся вручную заполнять эти данные на нашем портале и порталах, куда вы будете входить через Госуслуги

У вас стандартная учетная запись!

Вам открыт доступ к новым услугам, например, «Запись на прием к врачу».

Получите полный доступ к portalу госуслуг, а также личному кабинету Налоговой службы и другим сервисам, подтвердив свою личность.

Найти ближайший центр обслуживания

Вы можете подтвердить личность другими способами: онлайн

### Контактная информация ↻

Номер телефона и адрес электронной почты удобно использовать для входа вместо номера СНИЛС. Защитите вашу учетную запись от взлома с помощью [двухэтапной проверки входа](#)

Рисунок 11– Страница «Мои данные»

13) Выбрать способ подтверждения личности заказным письмом с кодом подтверждения по Почте России (рисунок 11).

У вас стандартная учетная запись!

Вам открыт доступ к новым услугам, например, «Запись на прием к врачу».

Получите полный доступ к portalу госуслуг, а также личному кабинету Налоговой службы и другим сервисам, подтвердив свою личность.

Найти ближайший центр обслуживания

Вы можете подтвердить личность другими способами: онлайн через наших партнёров, с помощью электронной подписи или заказным письмом с кодом подтверждения по Почте России

Рисунок 11 – Выбор способа подтверждения личности

14) После нажатия на ссылку «Заказным письмом» откроется страница «Подтверждение личности», на которой следует ввести адрес и нажать на кнопку «Отправить письмо» (рисунок 12).

Подтверждение личности

Для получения ряда услуг вам необходимо подтвердить личность в любом из центров обслуживания, письмом или с помощью средств электронной подписи.

**Внимание! Для подтверждения рекомендуем обратиться лично!**  
Обращаем ваше внимание на то, что воспользовавшись кодом для подтверждения личности из письма, вы не сможете получить доступ к личному кабинету налогоплательщика на портале nalog.ru. Также письмо необходимо будет получать в отделении почтовой связи.

Почтовый адрес

Укажите почтовый адрес полностью

г Москва, ул Токарная

Показать поле адреса

Услуга предоставляется бесплатно. Среднее время доставки по России — две недели. Доставка в другие страны может отличаться по времени - в соответствии с местными почтовыми правилами.

Заказать письмо

Рисунок 12 – Страница «Подтверждение личности»

15) Вернуться на страницу с данными пользователя с помощью кнопки (рисунок 13).

Перейти в Госуслуги

госуслуги

Доступ к сервисам электронного правительства

Иванов И. И.

Мои данные

Настройки учетной записи

+ Добавить организацию

Подтверждение личности

Для получения ряда услуг вам необходимо подтвердить личность в любом из центров обслуживания, письмом или с помощью средств электронной подписи.

**Внимание! Для подтверждения рекомендуем обратиться лично!**  
Обращаем ваше внимание на то, что воспользовавшись кодом для подтверждения личности из письма, вы не сможете получить доступ к личному кабинету налогоплательщика на портале nalog.ru. Также письмо необходимо будет получать в отделении почтовой связи.

Вам направлено почтовое отправление, содержащее код подтверждения (активации).  
Среднее время доставки - около двух недель.

Адрес доставки

420010, Россия, Республика Татарстан регион, Казань город, территория деревни университета улица, дом 1

Подтвердить

Рисунок 13 – Страница «Подтверждение личности»

16) Ввести код и нажать на кнопку «Подтвердить» (рисунок 14).

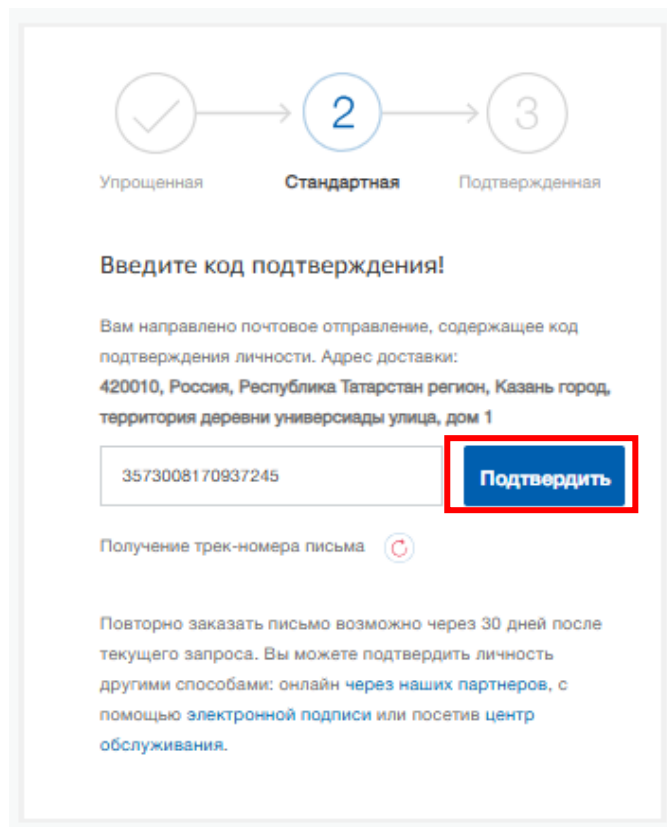


Рисунок 14 – Страница «Введите код подтверждения»

17) В результате учетная запись становится подтвержденной (рисунок 15).

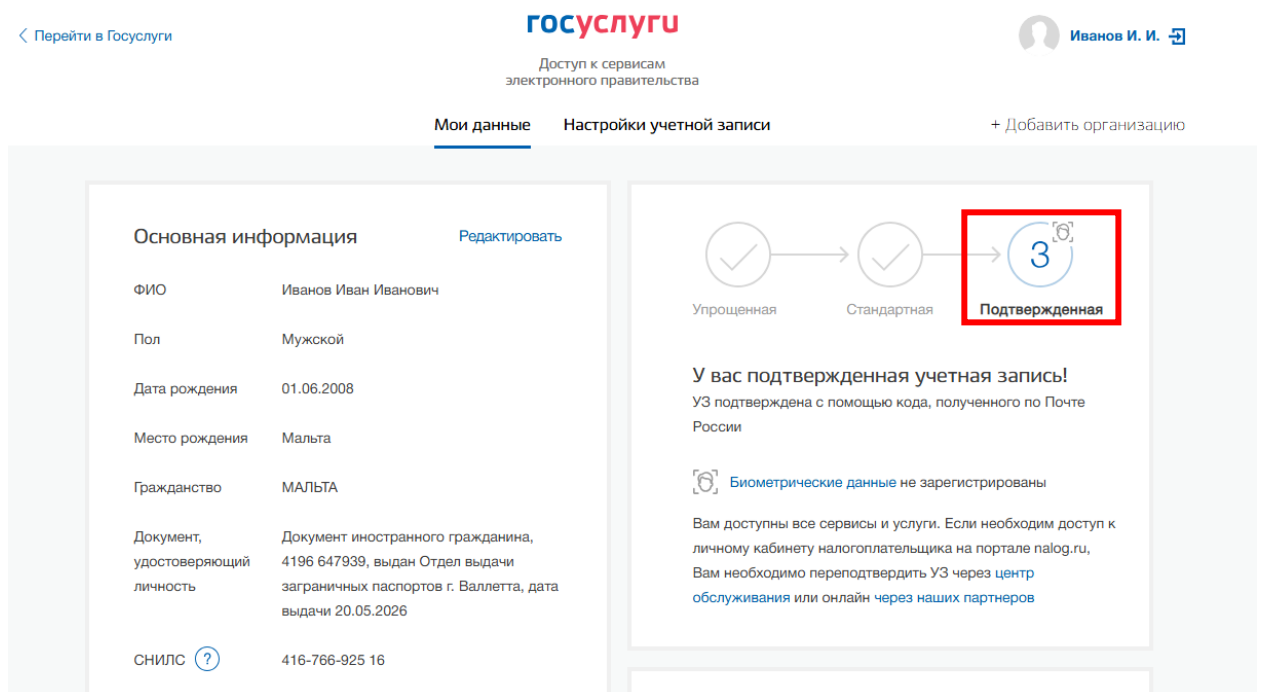


Рисунок 15 – Подтвержденная учетная запись

18) Далее даем согласие на обработку персональных данных (рисунок 16).

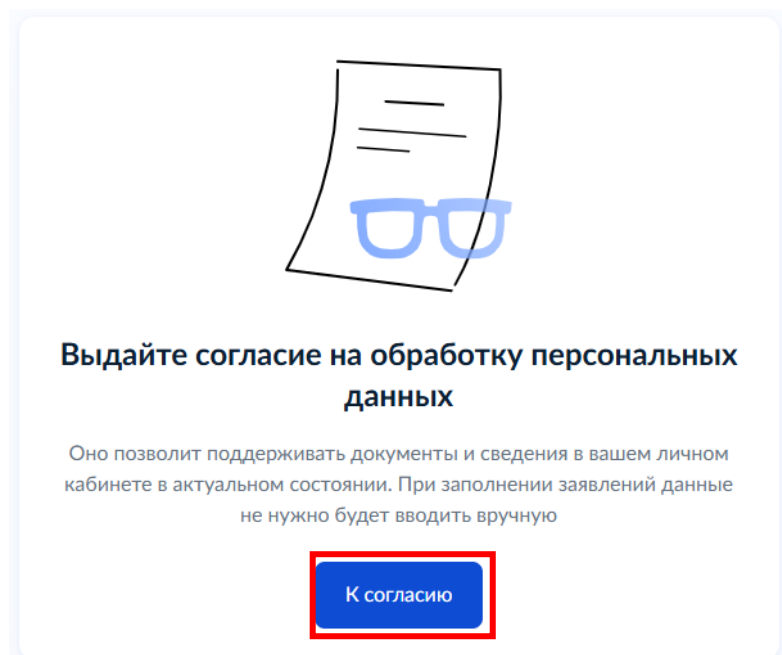


Рисунок 16 – Согласие на обработку персональных данных

19) Даем разрешение на отправку запроса в ведомства и организации на получение, хранение и обновление данных в личном кабинете (рисунок 17).

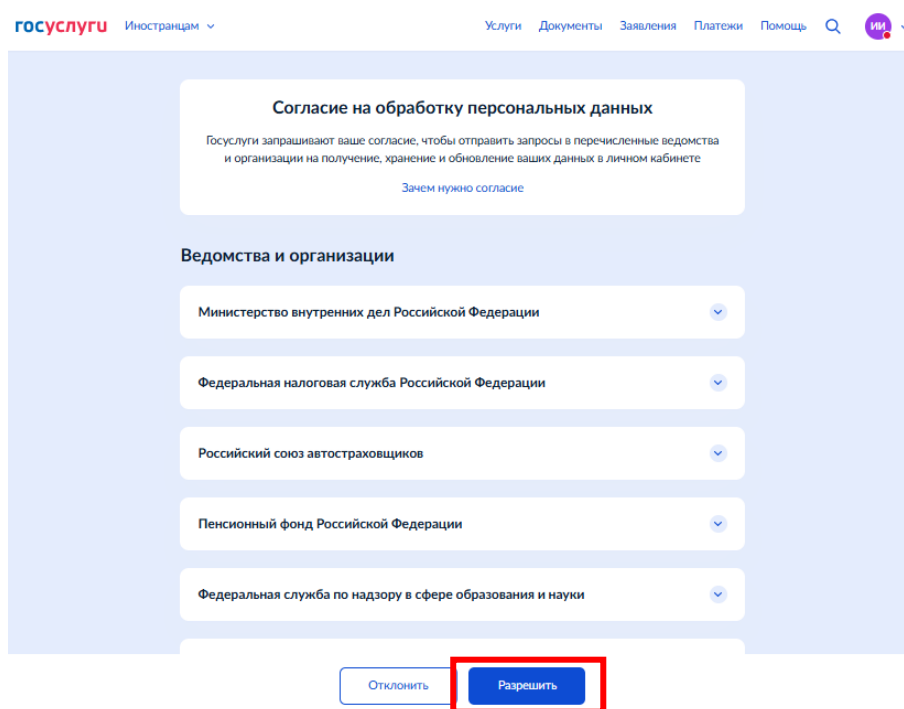


Рисунок 17 - Разрешение на отправку запроса в ведомства

20) Укажите адрес постоянной регистрации (рисунок 18).

The screenshot shows a form titled "Укажите адрес постоянной регистрации" (Specify permanent registration address). The form includes a close button (X) in the top right corner. Below the title, there is a message: "Нужен, чтобы в личном кабинете отображалась информация о положенных вам льготах и мерах соцподдержки" (Needed so that information about benefits and social support measures is displayed in your personal account). The form asks for the "Адрес постоянной регистрации" (Permanent registration address) and shows the entered address: "420010, Респ. Татарстан, г. Казань, тер. Деревня Универсиады, д. 1" with a close button (X) on the right. Below the address, there is a link to "Уточнить адрес" (Refine address). There are two radio buttons: "Нет дома" (No home) and "Нет квартиры" (No apartment), with the latter being selected. At the bottom, there are two buttons: "Добавить позже" (Add later) and "Сохранить" (Save), with the "Сохранить" button highlighted by a red rectangle.

Рисунок 18 – Адрес постоянной регистрации

21) В следующем окне выйдет уведомление о том, что согласие выдано (рисунок 19).

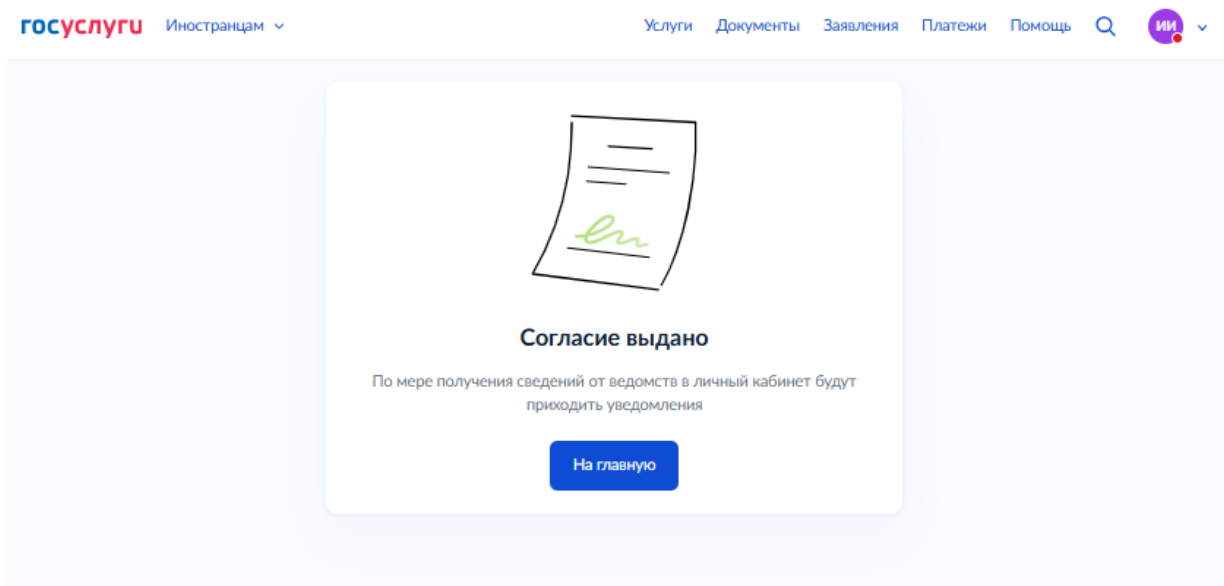


Рисунок 19 – Уведомление о согласии