



**ОБ ИТОГАХ ПРИЕМА
В КФУ на 2020-2021
учебный год**



STARSTM
RATING SYSTEM



601-800
9



370
13

Бодров Олег Германович

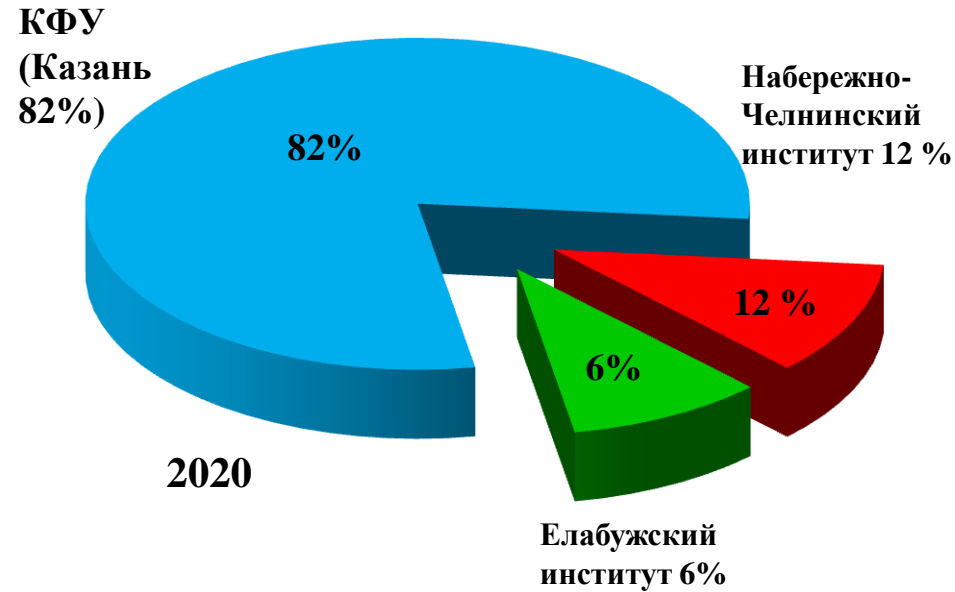
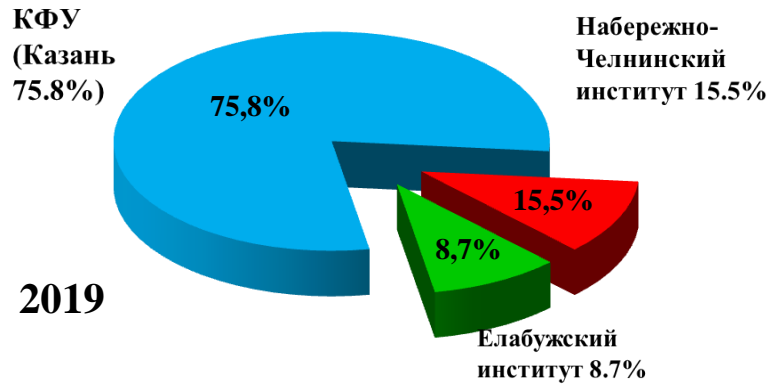
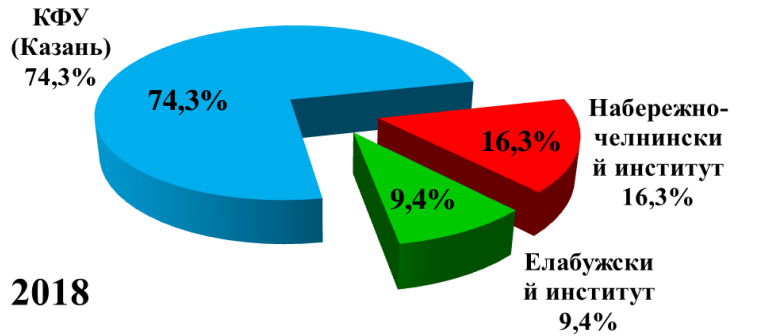
Ответственный секретарь приемной комиссии

bodrov7@yandex.ru
+7 (843) 233 75 30

Итоги зачисления в КФУ на 2018-2020 учебный год

	2018			2019			2020		
	Бюджет	Контракт	Итого	Бюджет	Контракт	Итого	Бюджет	Контракт	Итого
КФУ (Казань)	3910 (+281)	6150 (+1423)	10060 (+1704)	3962 (+52)	7127 (+977)	11089 (+1029)	4151 (+189)	6864 (-263)	11015 (-74)
Елабужский институт	482 (+67)	785 (+396)	1269 (+465)	551 (+69)	718 (-67)	1269 (0)	486 (-65)	328 (-390)	814 (-455)
Набережночел нинский институт	1000 (+64)	1216 (+280)	2216 (+344)	832 (-168)	1444 (+228)	2276 (+60)	870 (+38)	926 (-518)	1796 (-480)
Итоговые данные	5392 (+412)	8151 (+2099)	13543 (+2511)	5345 (-47)	9289 (+1138)	14634 (+1091)	5507 (+162)	8118 (-1171)	13625 (-1009)

Процентное соотношение зачисленных в КФУ (все уровни образования и формы обучения)



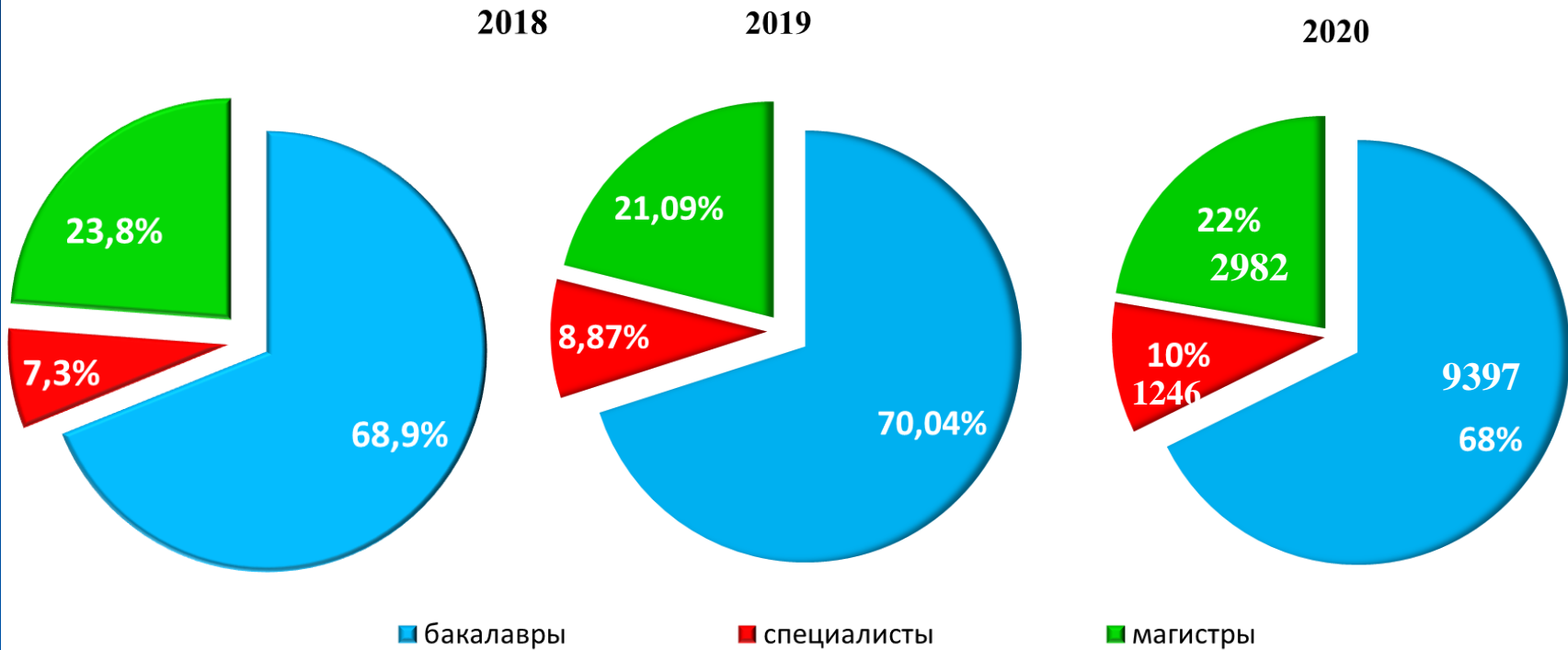
Итоги зачисления в КФУ на 2018-2020 учебный год

Форма обучения	2018			2019			2020		
	Бюджет	Контракт	Всего	Бюджет	Контракт	Всего	Бюджет	Контракт	Всего
Очно	4377	5914	10291	4393 (+16)	6890 (+976)	11283 (+992)	4611 (+218)	6482 (-408)	11093 (-190)
Заочно	953	2132	3085	879 (-74)	1875 (-257)	2754 (-331)	845 (-34)	1172 (-703)	2017 (-737)
Очно-заочно	62	86	148	73 (+11)	524 (+438)	597 (+449)	51 (-22)	464 (-60)	515 (-82)
Итого:	5392	8151	13543	5345 (-47)	9289 (+1138)	14634 (+1091)	5507 (+162)	8118 (-1171)	13625 (-1009)

Количество зачисленных по уровням обучения в 2020 г.

Подразделение	Бакалавриат		Специалитет		Магистратура		Всего	
	2019	2020	2019	2020	2019	2020	2019	2020
КФУ (Казань)	7585	7464	1073	1122	2431	2429	11089	11015
Н. Челнинский институт КФУ	1565	1241	222	124	489	431	2276	1796
Елабужский институт КФУ	1107	692	-	-	162	122	1269	814
ВСЕГО	10257	9397	1295	1246	3082	2982	14634	13625
Отклонение		-860		-49		-100		-1009

Итоги приема в КФУ по уровням образования Все формы обучения





Институт (Факультет)	Бакалавриат/Специалитет			Магистратура			Всего		
	Бюджет	Контракт	Всего	Бюджет	Контракт	Всего	Бюджет	Контракт	Всего
Институт фундаментальной медицины и биологии	352	640	992	116	6	122	468	646	1114
Институт экологии и природопользования	118	14	132	58	0	58	176	14	190
Институт геологии и нефтегазовых технологий	118	90	208	76	49	125	194	139	333
Институт международных отношений	197	1396	1593	171	166	337	368	1562	1930
Институт математики и механики	153	39	192	45	1	46	198	40	238
Институт физики	288	40	328	92	5	97	380	45	425
Химический институт им. А.М. Бутлерова	142	26	168	57	3	60	199	29	228
Юридический факультет	59	403	462	59	220	279	118	623	741
Институт вычислительной математики и ИТ	230	282	512	120	4	124	350	286	636
Институт социально-философских наук и МК	129	500	629	104	53	157	233	553	786
Институт психологии и образования	284	215	499	240	127	367	524	342	866
Институт информационных технологий и ИС	115	232	347	44	15	59	159	247	406
Институт филологии и межкультурной коммуникации	298	784	1082	123	129	252	421	913	1334
Институт управления, экономики и финансов	195	1122	1317	93	173	266	288	1361	1649
Инженерный институт	52	7	59	23	8	31	75	15	90
Высшая школа бизнеса КФУ	0	0	0	0	49	49	0	49	49
КФУ Казань	2730	5826	8556	1421	1008	2429	4151	6864	11015
Елабужский институт	458	234	692	28	94	122	486	328	814
Набережночелнинский институт	612	753	1365	258	173	431	870	926	1796
Всего КФУ	3800	6843	10643	1707	1275	2982	5507	8118	13625

Институт (Факультет)	Бакалавриат/Специалитет				Магистратура				Всего			
	Бюджет	План Контракт	Контракт	Отклонен ис	Бюджет	План Контракт	Контракт	Отклонен ис	Бюджет	План Контракт	Контракт	Отклонен ис
Институт фундаментальной медицины и биологии	352	372	640	268	116	10	6	-4	468	382	646	264
Институт экологии и природопользования	118	45	14	-31	58	14	0	-14	176	59	14	-45
Институт геологии и нефтегазовых технологий	118	173	90	-83	76	87	49	-38	194	260	139	-121
Институт международных отношений	197	1023	1396	373	171	239	166	-74	368	1262	1562	300
Институт математики и механики	153	115	39	-76	45	38	1	-37	198	153	40	-113
Институт физики	288	107	40	-67	92	28	5	-23	380	135	45	-90
Химический институт им. А.М. Бутлерова	142	85	26	-60	57	15	3	-12	199	100	29	-71
Юридический факультет	59	474	403	-71	59	255	220	-35	118	729	623	-106
Институт вычислительной математики и ИТ	230	291	282	-9	120	45	4	-41	350	336	286	-50
Институт социально-философских наук и МК	129	357	500	143	104	185	53	-132	233	542	553	11
Институт психологии и образования	284	338	215	-123	240	232	127	-105	524	570	342	-228
Институт информационных технологий и ИС	115	173	232	59	44	76	15	-61	159	249	247	-2
Институт филологии и межкультурной коммуникации	298	938	784	-154	123	187	129	-58	421	1125	913	-212
Институт управления, экономики и финансов	195	1254	1122	-132	93	281	173	-108	288	1535	1361	-174
Инженерный институт	52	49	7	-42	23	43	8	-35	75	92	15	-77
Высшая школа бизнеса КФУ	0	0	0	0	0	63	49	-14	0	63	49	-14
КФУ Казань	2730	5794	5826	-32	1421	1798	1008	-790	4151	7592	6864	-728
Елабужский институт	458	902	234	-668	28	176	94	-82	486	1078	328	-750
Набережночелнинский институт	612	1716	753	-963	258	323	173	-150	870	2039	926	-1113
Всего КФУ	3800	8412	6843	-1986	1707	2297	1275	-1022	5507	10709	8118	-2591

Итоги зачисления по подразделениям (бакалавриат, специалитет)

Институт (Факультет)	Бакалавриат/Специалитет								
	2018			2019			2020		
	Бюджет	Контракт	Итого	Бюджет	Контракт	Итого	Бюджет	Контракт	Итого
Институт фундаментальной медицины и биологии	295	413	708	332	483	815	352	646	998
Институт экологии и природопользования	125	38	163	110	18	128	118	14	132
Институт геологии и нефтегазовых технологий	102	125	227	110	108	218	118	90	208
Институт международных отношений	171	1196	1367	183	1424	1607	197	1396	1593
Институт математики и механики им. Н.И. Лобачевского	116	51	167	117	61	178	153	39	192
Институт физики	259	63	322	270	74	344	288	40	328
Химический институт им. А.М. Бутлерова	118	40	158	124	83	207	142	26	168
Юридический факультет	31	434	465	56	399	455	59	403	462
Институт вычислительной математики и информационных технологий	236	218	454	236	260	496	230	282	512

Итоги зачисления по подразделениям (бакалавриат, специалитет)

Институт (Факультет)	Бакалавриат/Специалитет								
	2018			2019			2020		
	Бюджет	Контракт	Итого	Бюджет	Контракт	Итого	Бюджет	Контракт	Итого
Институт социально-философских наук и массовых коммуникаций	116	375	491	143	430	573	129	500	629
Институт психологии и образования	187	306	493	219	307	526	284	215	499
Институт информационных технологий и интеллектуальных систем	79	194	273	80	211	291	115	232	347
Институт филологии и межкультурной коммуникации	245	523	768	259	834	1093	298	784	1082
Институт управления, экономики и финансов	227	1155	1382	251	1386	1637	195	1122	1317
Инженерный институт	45	17	62	47	15	62	52	7	59
КФУ (Казань)	2352	5148	7500	2537	6121	8658	2730	5796	8440
Елабужский институт	471	670	1141	531	576	1107	458	234	692
Набережночелнинский институт	685	990	1675	547	1240	1787	612	753	1365
Всего по КФУ	3508	6062	10316	3615	7937	11552	3800	6843	10643

Итоги зачисления по программам магистратуры

Институт (Факультет)	Магистратура								
	2018			2019			2020		
	Бюджет	Контракт	Итого	Бюджет	Контракт	Итого	Бюджет	Контракт	Итого
Институт фундаментальной медицины и биологии	111	4	115	110	11	121	116	6	122
Институт экологии и природопользования	63	1	64	58	6	64	58	0	58
Институт геологии и нефтегазовых технологий	87	23	110	79	33	112	76	49	125
Институт международных отношений	138	127	265	123	134	257	171	165	337
Институт математики и механики им. Н.И. Лобачевского	45	2	47	44	0	44	45	1	46
Институт физики	101	6	107	92	2	34	92	5	97
Химический институт им. А.М. Бутлерова	56	2	58	53	2	55	57	3	60
Юридический факультет	113	191	304	80	208	288	59	220	279
Институт вычислительной математики и информационных технологий	120	3	123	130	4	134	120	4	124
Институт социально-философских наук и массовых коммуникаций	134	44	178	124	36	160	104	53	157

Итоги зачисления по программам магистратуры

Институт (Факультет)	Магистратура								
	2018			2019			2020		
	Бюджет	Контракт	Итого	Бюджет	Контракт	Итого	Бюджет	Контракт	Итого
Институт психологии и образования	269	177	446	240	171	411	240	127	367
Высшая Школа ИТИС	38	20	58	40	33	73	44	15	59
Институт филологии и межкультурной коммуникации	118	84	202	106	90	196	123	129	252
Институт управления, экономики и финансов	110	246	356	110	226	336	93	173	266
Инженерный институт	55	5	60	36	6	42	23	8	31
Высшая школа бизнеса КФУ	0	62	62	0	42	42	0	49	49
КФУ (Казань)	1558	1002	2560	1425	1006	2431	1421	1008	2429
Елабужский институт	11	115	126	20	142	162	28	94	122
Набережночелнинский институт	315	226	541	285	204	489	258	173	431
Всего по КФУ	1884	1343	3227	1730	1352	3082	1707	1275	2982

Информация о среднем балле ЕГЭ поступивших на бюджет (очная форма обучения, бакалавриат, специалитет)

Институт	Средний балл 2020	Средний балл 2019	Отклонение
КФУ (Казань)	80,65	80,4	+0,25
Набережночелнинский Институт КФУ	63,33	62,46	+0,87
Елабужский Институт КФУ	71,0	68,35	+2,65
Итого по ВУЗу	77,0	76,5	+0,5

Рейтинг основных подразделений КФУ по среднему баллу зачисленных на бюджет

Институт\факультет	2018		2019		2020	
	КЦП	Ср. балл	КЦП	Ср. балл	КЦП	Ср. балл
Юридический факультет	31	89,32	56	88,2	41	87,98
Институт информационных технологий и интеллектуальных систем	79	87,01	80	89,1	115	87,87
Институт международных отношений	171	85,25	183	86,1	179	87
Институт вычислительной математики и информационных технологий	236	79,56	236	82,3	230	83,93
Институт математики и механики им. Н.И. Лобачевского	116	77,43	117	81,2	143	83,17
Институт филологии и межкультурной коммуникации	140	81,8	259	81,9	172	83,15
Институт управления, экономики и финансов	181	77,32	251	79,7	195	81,64
Химический институт им. А.М. Бутлерова	118	80,22	124	82,4	142	81,29
Институт социально-философских наук и массовых коммуникаций	96	77,56	143	79,7	106	80,09
Институт фундаментальной медицины и биологии	295	79,16	332	78,2	337	79,16
Институт психологии и образования	82	77,14	219	77,1	131	78,43
Институт физики	259	76,22	270	79	288	77,29
Институт экологии и природопользования	125	70,39	110	73,9	118	74,45
Институт геологии и нефтегазовых технологий	102	72,9	110	76,3	118	73,1
Инженерный институт	45	71,18	47	73,6	52	72,33
Итого по КФУ (Казань)	2076	78,65	2537	80,4	2367	80,65
Елабужский институт КФУ	160	73,51	531	68,5	203	71,76
Набережночелнинский институт КФУ	599	60,1	547	62,8	549	63,33
Итого по КФУ	2835	75,2	3615	76,5	3119	77,0

Средние и проходные баллы на бюджет (очно)

ТОП - 7

Специальность	КЦП	Средний балл		Проходной балл	
		2020	2019	2020	2019
Лингвистика (профили: Перевод и переводоведение)	15	95,48	95,5	290	285
Регионоведение России (с углубленным изучением иностранных языков)	6	95	81,33	276	244
Юриспруденция	31	94,46	86,58	273	268
Педагогическое образование (Иностранный (английский) язык и второй иностранный язык)	15	93,88	89,83	279	277
Филология (профиль: Зарубежная филология: английский язык и литература)	6	93,59	-	284	-
Востоковедение и африканистика	35	93,38	89,66	275	266
Международные отношения	13	93	89	278	267

АНТИ - ТОП - 5

Специальность	КЦП	Средний балл		Проходной балл	
		2020	2019	2020	2019
Почвоведение (профиль: Управление качеством почв и биотехнология)	20	71,14	66,8	212	185
Геология (профиль: Геология)	22	72,29	69,83	170	207
Геология (профиль: Инженерная геология и гидрогеология)	23	68,09	68,5	192	199
Геодезия и дистанционное зондирование (профиль: Космические технологии получения геодезических данных)	25	71,03	69,67	197	210
Филология (профиль: Прикладная филология: татарский язык и литература, журналистика)	23	71,58	65,87	163	199

Итоги зачисления целевиков и льготников

Информация о зачисленных в рамках целевой квоты в КФУ

Год	2014	2015	2016	2017	2018	2019	2020
Итоговые данные	225	212	168	130	181	178	262

Информация о зачисленных в рамках особой квоты (льготники: сироты и инвалиды) в КФУ

Год	2014	2015	2016	2017	2018	2019	2020
Итоговые данные	121	145	112	158	175	192	173

Информация о победителях и призерах заключительного этапа Всероссийских и международных олимпиад школьников, а также олимпиад школьников, перечень которых утвержден Министерством образования и науки Российской Федерации зачисленных на первый курс на очную форму обучения КФУ В 2020 г.

Институт (Факультет)	Всего 2018 г.	Всего 2019 г.	Всего 2020 г.	Из них	
				Бюджет	Договор
Победители и призеры заключительного этапа Всероссийских олимпиад	8	3	8	8	0
Победители олимпиад всех уровней, включенных в Перечень олимпиад школьников на 2019-2020 учебный год	7	11	4	3	1
Призеры олимпиад всех уровней, включенных в Перечень олимпиад школьников на 2019-2020 учебный год	19	25	22	21	1
Всего	34	39	34	32	2



Олимпиадники и стобалльники

Институт (Факультет)	Олимпиадники Зачислено	100 баллов ЕГЭ Зачислено
Институт фундаментальной медицины и биологии	1	18
Институт экологии и природопользования	0	5
Институт геологии и нефтегазовых технологий	0	0
Институт международных отношений	8	28
Институт математики и механики	3	6
Институт физики	4	1
Химический институт им. А.М. Бутлерова	4	12
Юридический факультет	4	6
Институт вычислительной математики и информационных технологий	2	15
Институт социально-философских наук и массовых коммуникаций	0	10
Институт психологии и образования	0	2
Институт информационных технологий и интеллектуальных систем	2	23
Институт филологии и межкультурной коммуникации	4	22
Институт управления, экономики и финансов	2	13
Инженерный институт	0	0
Высшая школа бизнеса КФУ	0	0
КФУ (Казань)	34	161
Елабужский филиал КФУ	0	0
Н.Челнинский филиал КФУ	0	0
КФУ	34	161

Информация о 100-бальниках ЕГЭ

Предмет	2018	2019	2020		
			Всего	Бюджет	Контракт
Русский язык	53	43	70	62	8
Химия	14	10	20	20	-
Литература	3	8	20	16	4
Математика	-	6	5	5	-
Физика	-	6	1	1	-
История	6	6	8	7	1
Информатика	6	5	23	23	-
Обществознание	-	4	11	10	1
География	2	4	9	9	-
Биология	2	2	0		-
Ин. язык	-	0	0	0	-
ВСЕГО	86	99	167	153	14



Информация о 100-балльниках ЕГЭ по двум предметам

Ф.И.О.	Институт	Предмет 1	Предмет2
ГАЛЯУТДИНОВ ИСЛАМ ИЛНАРОВИЧ	Институт информационных технологий и интеллектуальных систем	Информатика и ИКТ	Математика
ИВАНОВА ИННА НИКОЛАЕВНА	Институт математики и механики им. Н.И. Лобачевского	Физика	Математика
НИКИТИНА КРИСТИНА ВЛАДИМИРОВНА	Институт управления, экономики и финансов	Обществознание	Русский язык
ОРЕШКИНА ЕВГЕНИЯ АЛЕКСАНДРОВНА	Институт фундаментальной медицины и биологии	Химия	Русский язык
ФАЙЗРАХМАНОВ ИНСАФ АНАСОВИЧ	Институт информационных технологий и интеллектуальных систем	Информатика и ИКТ	Русский язык
ХАЗИЕВ ДАНИС ИЛЬГИЗОВИЧ	Институт вычислительной математики и информационных технологий	Информатика и ИКТ	Русский язык



601-800
9



370
13

Информация об олимпиадниках

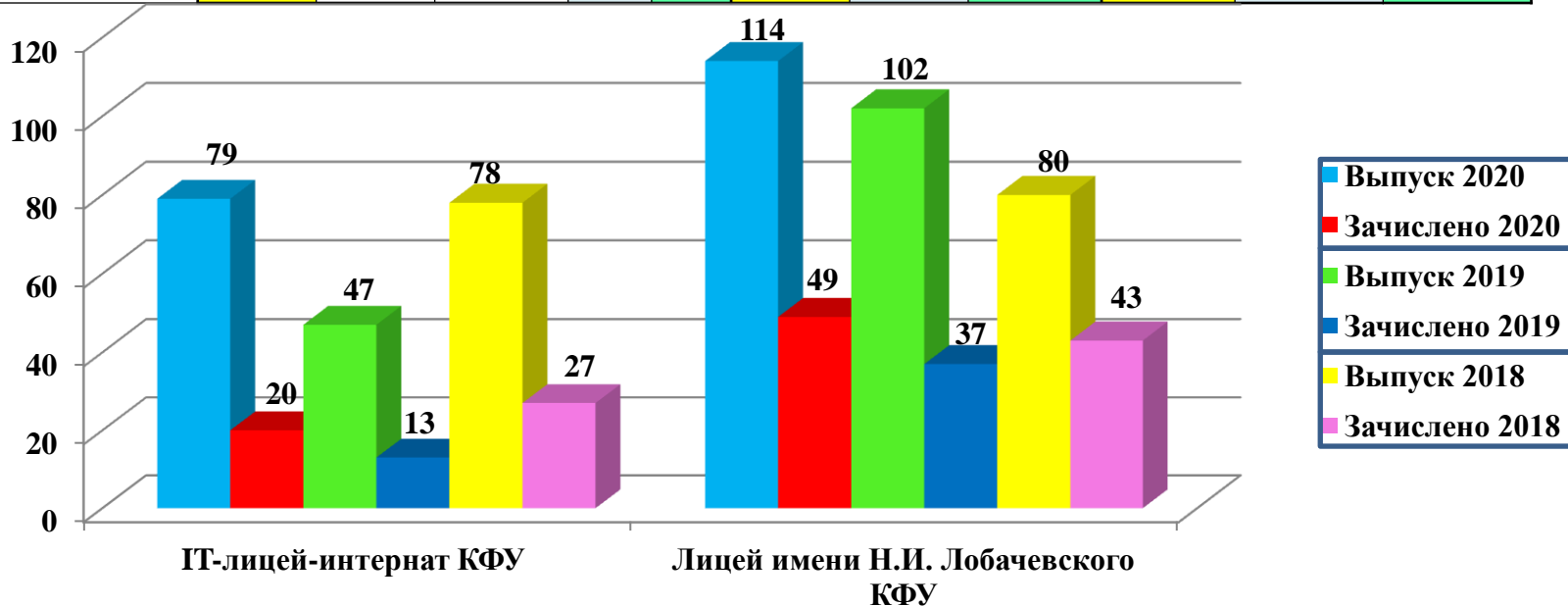
Регион	Количество
Республика Татарстан	23 (66,7%)
Воронежская область	2
Республика Саха (Якутия)	1
Свердловская область	1
Тюменская область	1
Удмуртская республика	1
Ульяновская область	1
ХМАО	1
Чувашская республика	2
ЯНАО	1
Всего	34

Олимпиадники из лицеев КФУ

1	АГАНОВА АРИНА АРТУРОВНА	Победитель олимпиад школьников, включенных в Перечень олимпиад школьников	Институт международных отношений	Международные отношения (профили: Международные отношения; Мировая политика и международный бизнес; Международная топливно-энергетическая безопасность) (бакалавриат)	ОШИ Лицей имени Н.И. Лобачевского КФУ	100
2	ИВАНОВА ЕКАТЕРИНА СТАНИСЛАВОВНА	Победитель олимпиад школьников, включенных в Перечень олимпиад школьников	Институт вычислительной математики и информационных технологий	Прикладная математика и информатика (бакалавриат)	ОШИ Лицей имени Н.И. Лобачевского КФУ	100
3	ХАЗИЕВА АЛИЯ АЛЬМИРОВНА	Победитель олимпиад школьников, включенных в Перечень олимпиад школьников	Химический институт им. А.М. Бутлерова	Фундаментальная и прикладная химия (специалитет)	ОШИ Лицей имени Н.И. Лобачевского КФУ	100

Итоги зачисления выпускников лицеев КФУ

	Выпуск 2020	Зачислено 2020				Выпуск 2019	Зачислено 2019		Выпуск 2018	Зачислено 2018	
		Бюджет	Контракт	Всего	%		Всего	%		Всего	%
IT-лицей-интернат КФУ	79	15	5	20	25	47	13	27	78	27	35
Лицей имени Н.И. Лобачевского КФУ	114	35	14	49	43	102	37	36	80	43	54





Состав и география зачисленных на первый курс



601-800

9



370

13

География зачисленных (регионы РФ)



- 2015



- 2018



- 2016



- 2019



- 2017



- 2020

География зачисленных в КФУ по регионам России 2020

№	Регион РФ	Зачислено в 2019	Зачислено в 2020	№	Регион РФ	Зачислено в 2019	Зачислено в 2020
1	Республика Татарстан	7879	6531	15	Ямало-Ненецкий автономный округ	51	47
2	Республика Башкортостан	938	874	16	Пензенская область	49	33
3	Удмуртская Республика	342	313	17	Нижегородская область	44	64
4	Чувашская Республика	254	245	18	Саратовская область	40	46
5	Ульяновская область	239	192	19	Краснодарский край	34	59
6	Самарская область	199	190	20	Москва	33	35
7	Республика Марий Эл	169	147	21	Московская область	33	43
8	Оренбургская область	139	156	22	Волгоградская область	28	27
9	Ханты-Мансийский автономный округ - Югра	117	127	23	Республика Саха (Якутия)	27	36
10	Челябинская область	117	123	24	Тюменская область	25	59
11	Пермский край	109	132	25	Республика Мордовия	25	27
12	Кировская область	103	129	26	Кемеровская область	23	25
13	Свердловская область	80	122	27	Астраханская область	20	30
14	Республика Коми	59	57	28	Красноярский край	19	32

География зачисленных в КФУ по регионам России 2020

№	№Регион РФ	Зачислено в 2019	Зачислено в 2020
29	Ставропольский край	18	19
30	Республика Крым	16	22
31	Архангельская область	16	20
32	Республика Дагестан	15	12
33	Республика Бурятия	14	21
34	Костромская область	14	4
35	Ростовская область	13	17
36	Владимирская область	13	23
37	Новосибирская область	12	27
38	Алтайский край	11	8
39	Сахалинская область	11	16
40	Республика Алтай	11	15
41	Омская область	10	20
42	Курганская область	9	9

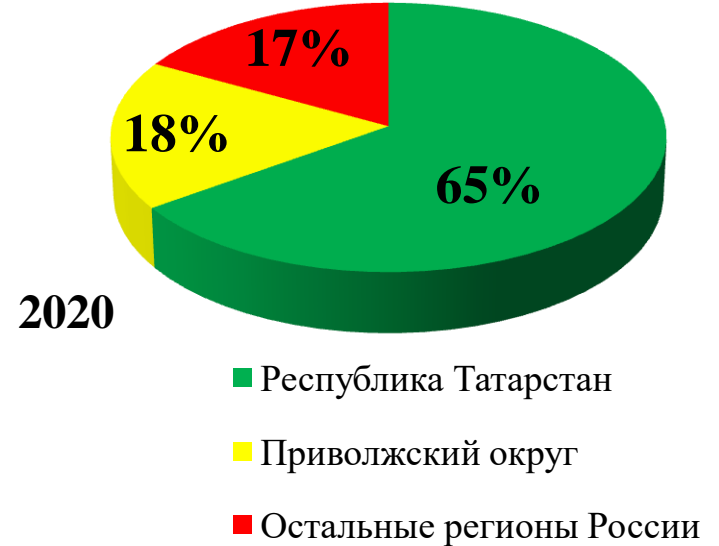
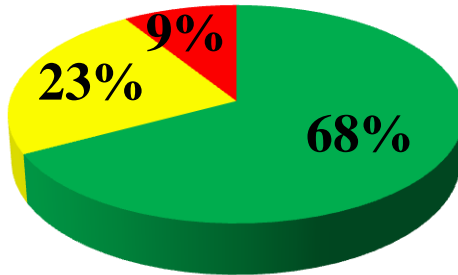
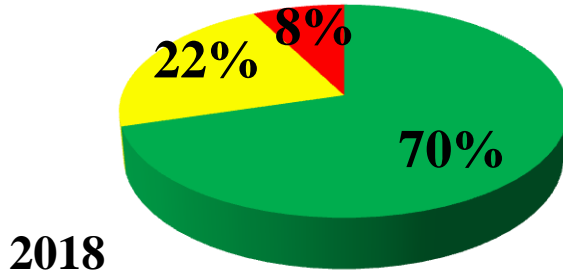
№	№Регион РФ	Зачислено в 2019	Зачислено в 2020
43	Приморский край	9	19
44	Амурская область	9	12
45	Белгородская область	9	12
46	Севастополь	9	5
47	Санкт-Петербург	8	20
48	Тульская область	8	3
49	Ярославская область	8	11
50	Республика Тыва	7	10
51	Забайкальский край	7	8
52	Ивановская область	7	15
53	Томская область	7	13
54	Мурманская область	6	19
55	Камчатский край	5	11
56	Республика Калмыкия	5	3

География зачисленных в КФУ по регионам России 2020

№	Регион РФ	Зачислено в 2019	Зачислено в 2020
57	Иркутская область	4	21
58	Калининградская область	4	8
59	Смоленская область	4	4
60	Калужская область	4	11
61	Воронежская область	3	9
62	Вологодская область	3	13
63	Чеченская Республика	3	4
64	Рязанская область	3	6
65	Липецкая область	3	3
66	Республика Северная Осетия-Алания	3	3
67	Новгородская область	3	2
68	Тамбовская область	3	11
69	Магаданская область	3	2
70	Хабаровский край	2	6

№	Регион РФ	Зачислено в 2019	Зачислено в 2020
71	Республика Адыгея	2	1
72	Республика Хакасия	2	5
73	Ленинградская область	2	3
74	Республика Ингушетия	2	1
75	Тверская область	1	4
76	Брянская область	1	7
77	Карачаево-Черкесская Республика	1	3
78	Псковская область	1	2
79	Кабардино-Балкарская Республика	0	3
80	Республика Карелия	0	5
81	Курская область	0	3
82	Орловская область	0	3
	ВСЕГО	11545	10438

География зачисленных в КФУ по регионам России 2020



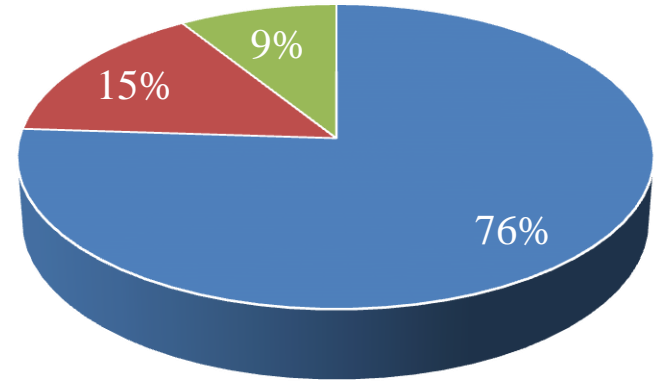
Количество зачисленных иностранных граждан в 2020 г.

Подразделение	Бакалавриат		Специалитет		Магистратура		Всего	
	2019	2020	2019	2020	2019	2020	2019	2020
КФУ (Казань)	1884	1689	354	481	377	540	2615	2710
Н. Челнинский институт КФУ	518	449	118	35	16	37	652	521
Елабужский институт КФУ	420	187			12	20	432	207
ВСЕГО	2822	2325	472	516	405	597	3699	3438
Отклонение		-497		+44		+192		-261

География зачисленных в КФУ на первый курс по странам ТОП-15

№	Страна	Прием 2019 (61 страна)	Прием 2020 (77 стран)	Изменения	Процент изменений
1	Узбекистан	1135	1144	9	1%
2	Туркменистан	1522	706	-816	-46%
3	КНР	320	607	287	89%
4	Египет	29	174	141	486%
5	Казахстан	165	154	-8	-5%
6	Ирак	39	88	49	126%
7	Таджикистан	107	82	-25	-23%
8	Колумбия	24	54	30	125%
9	Индия	53	49	-4	-8%
10	Иран	11	31	20	182%
11	Алжир	6	29	23	383%
12	Сирийская Арабская Республика	31	29	-2	-6%
13	Индонезия	25	22	-3	-12%
14	Куба	1	22	21	2100%
15	Эквадор	22	22	0	0%

География зачисленных на первый курс в КФУ в процентном соотношении



- Россия
- Ближнее зарубежье
- Дальнее зарубежье

Количество зачисленных иностранных граждан из ближнего и дальнего зарубежья в 2020 г.

1	УЗБЕКИСТАН	1144
2	ТУРКМЕНИСТАН	706
3	КИТАЙ	607
4	ЕГИПЕТ	174
5	КАЗАХСТАН	157
6	ИРАК	88
7	ТАДЖИКИСТАН	82
8	КОЛУМБИЯ	54
9	ИНДИЯ	49
	ИРАН (ИСЛАМСКАЯ РЕСПУБЛИКА)	31
10	АЛЖИР	29
	СИРИЙСКАЯ АРАБСКАЯ РЕСПУБЛИКА	29
12	ИНДОНЕЗИЯ	22
14	КУБА	22
15	ЭКВАДОР	22
16	ВЬЕТНАМ	20
17	ТУРЦИЯ	20
18	ЙЕМЕН	18
19	АФГАНИСТАН	16
20	КИРГИЗИЯ	15
21	АЗЕРБАЙДЖАН	12
22	ИОРДАНИЯ	10
23	МАРОККО	10
24	МОЗАМБИК	6
25	НИГЕРИЯ	6

26	ГАИТИ	5
27	ЛИВИЯ	5
28	БЕЛАРУСЬ	4
29	ЗАМБИЯ	4
30	УКРАИНА	4
31	АРМЕНИЯ	3
32	БУРУНДИ	3
33	ГВИНЕЯ	3
34	КОНГО	3
35	КОТ Д'ИВУАР	3
36	БЕНИН	2
37	БОЛГАРИЯ	2
38	БРАЗИЛИЯ	2
39	ВЕНГРИЯ	2
40	ГАНА	2
	КОНГО, ДЕМОКРАТИЧЕСКАЯ РЕСПУБЛИКА	2
42	МАЛИ	2
43	МОЛДОВА, РЕСПУБЛИКА	2
44	МОНГОЛИЯ	2
45	ПАЛЕСТИНА, ГОСУДАРСТВО	2
46	ТАЙВАНЬ (КИТАЙ)	2
47	ШРИ-ЛАНКА	2
48	АБХАЗИЯ	1
49	АНГОЛА	1
50	БАНГЛАДЕШ	1

51	ВЕНЕСУЭЛА	1
52	ГВАТЕМАЛА	1
	ГВИНЕЯ-БИСАУ	1
54	ГРУЗИЯ	1
55	ЗИМБАБВЕ	1
56	ИЗРАИЛЬ	1
57	ИСПАНИЯ	1
58	КАМЕРУН	1
59	КЕНИЯ	1
60	КОРЕЯ, РЕСПУБЛИКА	1
61	КОСТА-РИКА	1
62	КУВЕЙТ	1
63	ЛАТВИЯ	1
	МАДАГАСКАР	1
65	МЕКСИКА	1
66	ПЕРУ	1
67	РОССИЯ	1
68	СЕНЕГАЛ	1
69	СЛОВАКИЯ	1
70	СОМАЛИ	1
71	СУДАН	1
72	ЧАД	1
	ЭКВАТОРИАЛЬНАЯ ГВИНЕЯ	1
74	ЭСТОНИЯ	1
75	ЭФИОПИЯ	1

Количество зачисленных иностранных граждан в 2020г.

Институт, факультет	2020			
	Бюдж.	Гослиния	Контракт	Всего
Институт фундаментальной медицины и биологии	17	43	443	503
Институт экологии и природопользования	9	4	5	18
Институт геологии и нефтегазовых технологий	7	49	78	133
Инженерный институт	3	2	9	14
Институт математики и механики	7	7	12	26
Институт физики	22	8	16	46
Химический институт	4	5	10	19
Юридический факультет	1	16	96	111
Институт вычислительной математики и информационных технологий	8	8	25	41
Институт филологии и межкультурной коммуникации	7	13	412	432

Иностранные студенты, зачисленные на 1 курс КФУ

Институт, факультет	2020			
	Бюдж.	Гослиния	Кон.	Всего
Институт социально-философских наук и массовых коммуникаций	11	11	57	79
Институт управления, экономики и финансов	18	40	679	737
Институт международных отношений	14	51	327	392
Институт психологи и образования	26	3	77	106
Высшая школа информационных технологий и интеллектуальных систем	1	4	35	40
Высшая школа бизнеса	0	0	13	13
Всего по головному КФУ	155	262	2294	2710
Елабужский институт КФУ	11	0	196	207
Набережночелнинский институт КФУ	113	0	408	521
Итого по КФУ:	279	262	2898	3438

Параметры плана приема на 2021/2022

Подразделение	2020-2021 (Факт)		2021-2022 (План)		Отклонение	
	Бюджет	Контракт	Бюджет	Контракт	Бюджет	Контракт
КФУ (Казань)	4151	6864	5345	5847	+1194	-1017
Елабуга	486	328	617	737	+131	+395
Набережные челны	870	926	1202	691	+332	-235
Всего	5507	8118	7164	7261	+1657	-857
	13625		14425		+ 1065	Бакалавриат
					+ 592	Магистратура



Спасибо за внимание!