



Казанский федеральный
УНИВЕРСИТЕТ

**ОБ ИТОГАХ ПРИЕМА
В КФУ на 2019-2020
учебный год**

**ЗАСЕДАНИЕ УЧЕНОГО СОВЕТА
11 октября 2019 г.**

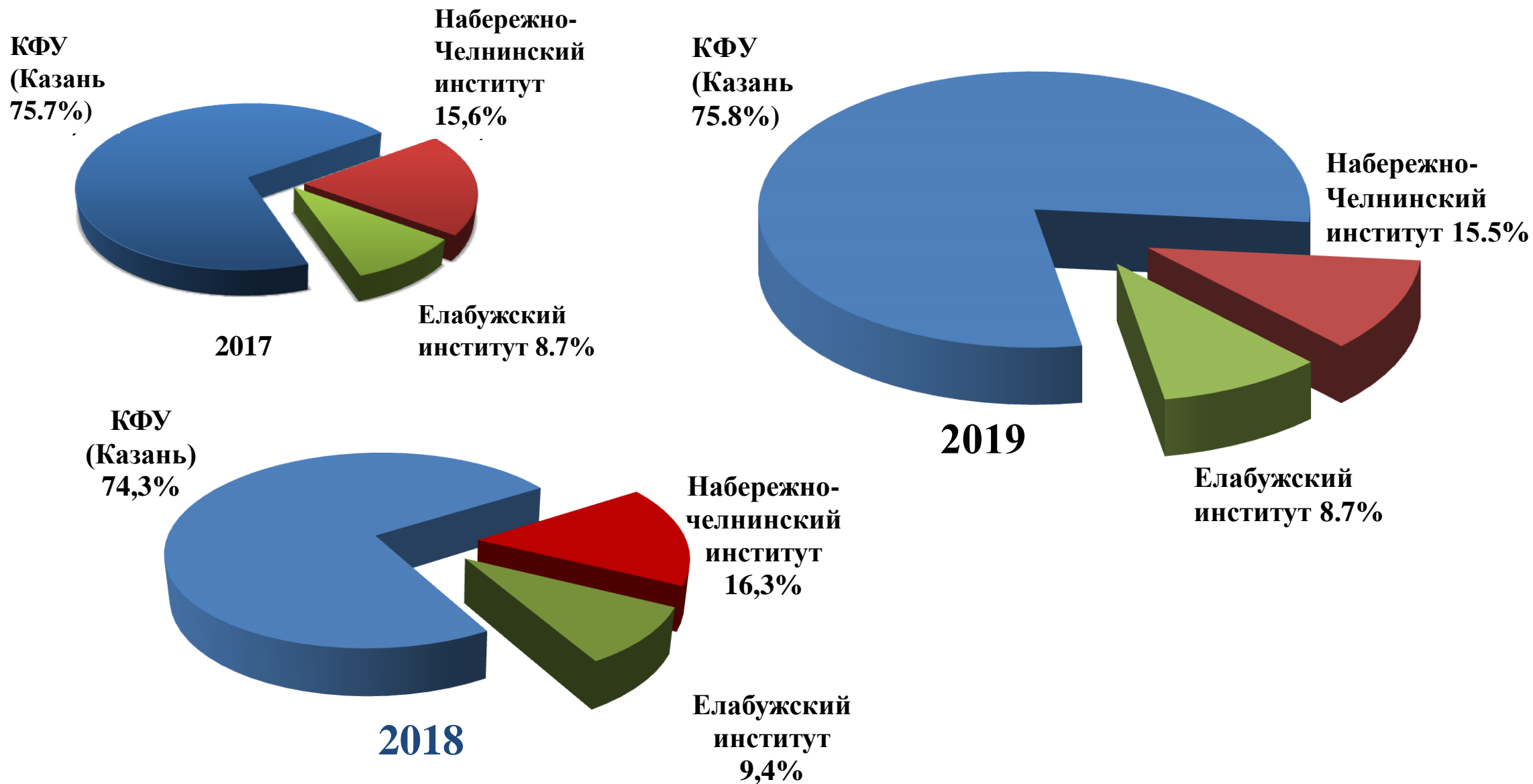


Итоги зачисления в КФУ на 2019-2020 учебный год

	2017			2018			2019		
	Бюджет	Контракт	ИТОГО	Бюджет	Контракт	ИТОГО	Бюджет	Контракт	ИТОГО
КФУ (Казань)	3629 (+1)	4727 (-404)	8356 (-403)	3910 (+281)	6150 (+1423)	10060 (+1704)	3962 (+52)	7127 (+977)	11089 (+1029)
Елабужский институт	415 (-150)	389 (-1)	804 (-151)	482 (+67)	785 (+396)	1269 (+465)	551 (+69)	718 (-67)	1269 (0)
Набережночелнинский институт	936 (-187)	936 (-404)	1872 (-591)	1000 (+64)	1216 (+280)	2216 (+344)	832 (-168)	1444 (+228)	2276 (+60)
Итоговые данные	4980 (-336)	6052 (-809)	11032 (-1145)	5392 (+412)	8151 (+2099)	13543 (+2511)	5345 (-47)	9289 (+1138)	14634 (+1091)

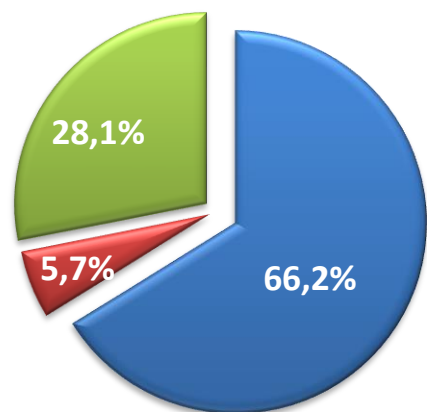


Процентное соотношение зачисленных в КФУ (все уровни образования и формы обучения)

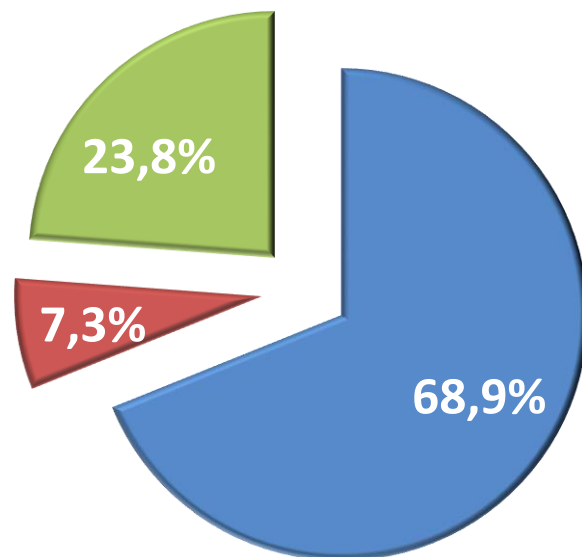




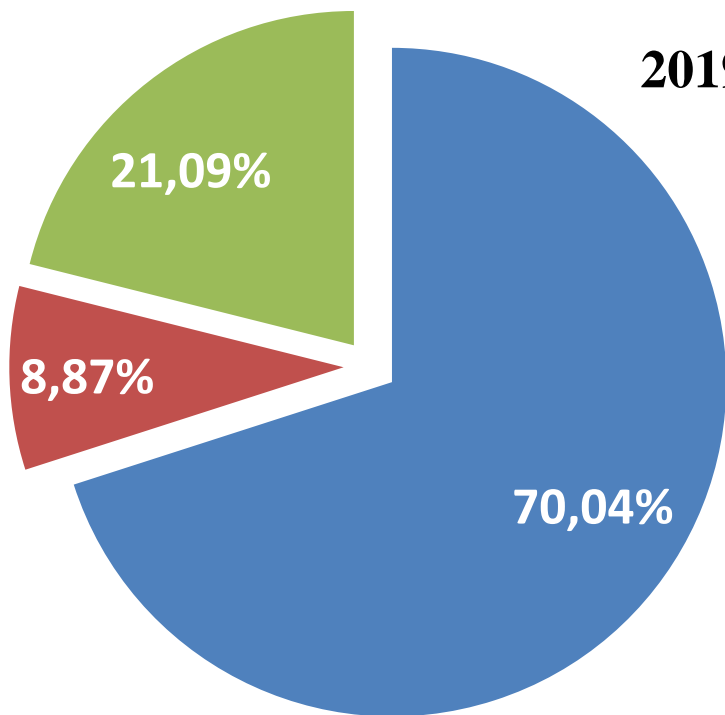
Итоги приема в КФУ по уровням образования Все формы обучения



2017



2018



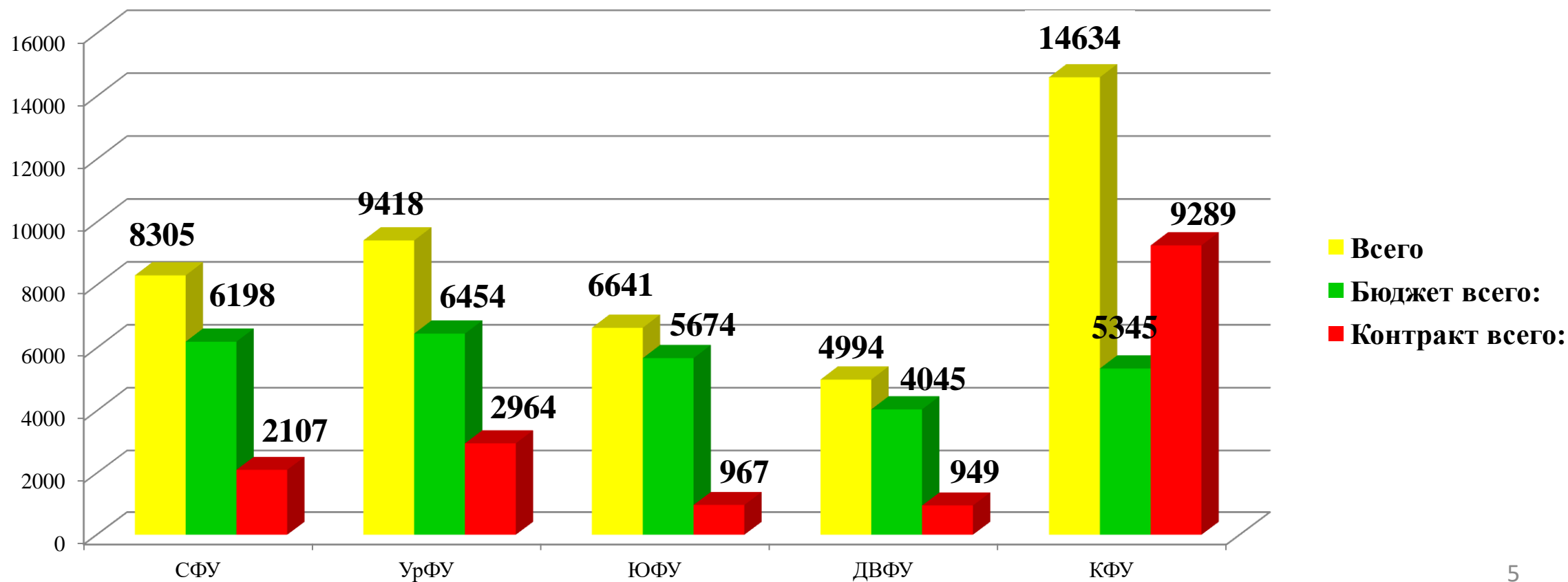
2019

■ бакалавры

■ специалисты

■ магистры

	СФУ	УрФУ	ЮФУ	ДВФУ	КФУ
Всего	7331	9418	6641	4994	14634
бакалавриат/специалитет	5577	6949	3626	3196	11552
магистратура	1754	2469	3015	1798	3082
Бюджет всего:	5309	6454	5674	4045	5345
бакалавриат/специалитет	3799	4139	2871	2326	3615
магистратура	1510	2315	2803	1719	1730
Контракт всего:	2022	2964	967	949	9289
бакалавриат/специалитет	1778	2810	755	870	7937
магистратура	244	154	212	79	1352



Институт (Факультет)	Бакалавр/Специалитет				Магистратура				Всего			
	Бюджет	План Контракт	Контракт	Отклонение	Бюджет	План Контракт	Контракт	Отклонение	Бюджет	План Контракт	Контракт	Отклонение
Институт фундаментальной медицины и биологии	332	195	483	288	110	35	11	-24	442	230	494	264
Институт экологии и природопользования	110	40	18	-22	58	10	6	-4	168	50	24	-26
Институт геологии и нефтегазовых технологий	110	120	108	-12	79	65	33	-32	189	185	141	-44
Институт международных отношений	183	654	1424	770	123	172	134	-38	306	826	1558	732
Институт математики и механики	117	150	61	-89	44	80	0	-80	161	230	61	-169
Институт физики	270	82	74	-8	92	70	2	-68	362	152	76	-76
Химический институт им. А.М. Бутлерова	124	50	83	33	53	10	2	-8	177	60	85	25
Юридический факультет	56	320	399	79	80	119	208	89	136	439	607	168
Институт вычислительной математики и ИТ	236	98	260	162	130	55	4	-51	366	153	264	111
Институт социально-философских наук и МК	143	359	430	71	124	155	36	-119	267	514	466	-48
Институт психологии и образования	219	143	307	164	240	128	171	43	459	271	478	207
Высшая школа информационных технологий и ИС	80	101	311	210	40	35	33	-2	120	136	344	208
Институт филологии и межкультурной коммуник.	259	376	834	458	106	72	90	18	365	448	924	476
Институт управления, экономики и финансов	251	439	1386	947	110	200	226	26	361	639	1612	973
Инженерный институт	47	31	15	-16	36	14	6	-8	83	45	21	-24
Высшая школа бизнеса КФУ	0	0	0	0	0	60	42	-18	0	60	42	-18
КФУ Казань	2537	3158	6121	2963	1425	1280	1006	-274	3962	4438	7127	2689
Елабужский институт	531	799	576	-223	20	109	142	33	551	908	718	-190
Набережночелнинский институт	547	1534	1240	-294	285	500	204	-296	832	2034	1444	-590
Всего КФУ	3615	5491	7937	2418	1884	1889	1352	-537	5345	7380	9289	1909



Итоги зачисления по подразделениям (бакалавриат, специалитет)

Институт (Факультет)	Бакалавры/Специалисты								
	2017			2018			2019		
	Бюд.	Кон.	ИТОГО	Бюд.	Кон.	ИТОГО	Бюд.	Кон.	ИТОГО
Институт фундаментальной медицины и биологии	210	234	444	295	413	708	332	483	815
Институт экологии и природопользования	105	26	131	125	38	163	110	18	128
Институт геологии и нефтегазовых технологий	90	92	182	102	125	227	110	108	218
Институт международных отношений	115	887	1002	171	1196	1367	183	1424	1607
Институт математики и механики им. Н.И. Лобачевского	90	22	112	116	51	167	117	61	178
Институт физики	237	47	284	259	63	322	270	74	344
Химический институт им. А.М. Бутлерова	110	20	130	118	40	158	124	83	207
Юридический факультет	79	361	440	31	434	465	56	399	455
Институт вычислительной математики и информационных технологий	236	141	377	236	218	454	236	260	496



Итоги зачисления по подразделениям (бакалавриат, специалитет)

Институт (Факультет)	Бакалавры/Специалисты								
	2017			2018			2019		
	Бюд.	Кон.	ИТОГО	Бюд.	Кон.	ИТОГО	Бюд.	Кон.	ИТОГО
Институт социально-философских наук и массовых коммуникаций	142	381	523	116	375	491	143	430	573
Институт психологии и образования	175	232	407	187	306	493	219	307	526
Высшая школа информационных технологий и интеллектуальных систем	65	117	182	79	194	273	80	211	291
Институт филологии и межкультурной коммуникации	204	352	556	245	523	768	259	834	1093
Институт управления, экономики и финансов	221	663	884	227	1155	1382	251	1386	1637
Инженерный институт	44	25	69	45	17	62	47	15	62
КФУ (Казань)	1994	3383	5377	2352	5148	7500	2537	6121	8658
Елабужский институт	415	274	689	471	670	1141	531	576	1107
Набережночелнинский институт	649	592	1241	685	990	1675	547	1240	1787
Всего по КФУ	3058	4249	7307	3508	6062	10316	3615	7937	11552



Итоги зачисления по программам магистратуры

Институт (Факультет)	Магистратура								
	2017			2018			2019		
	Бюд.	Кон.	Итого	Бюд.	Кон.	Итого	Бюд.	Кон.	Итого
Институт фундаментальной медицины и биологии	100	10	110	111	4	115	110	11	121
Институт экологии и природопольз.	65	1	66	63	1	64	58	6	64
Институт геологии и нефтегазовых тех.	75	16	91	87	23	110	79	33	112
Институт международных отношений	129	92	221	138	127	265	123	134	257
Институт математики и механики им. Н.И. Лобачевского	50	0	50	45	2	47	44	0	44
Институт физики	110	1	111	101	6	107	92	2	34
Химический институт им. А.М. Бутлерова	50	7	57	56	2	58	53	2	55
Юридический факультет	91	223	314	113	191	304	80	208	288
Институт вычислительной матем. и информ. технологий	130	1	131	120	3	123	130	4	134
Институт социально-философских наук и массовых коммуникаций	118	40	158	134	44	178	124	36	160



Итоги зачисления по программам магистратуры

Институт (Факультет)	Магистратура								
	2017			2018			2019		
	Бюд.	Кон.	ИТОГО	Бюд.	Кон.	ИТОГО	Бюд.	Кон.	ИТОГО
Институт психологии и образования	262	147	409	269	177	446	240	171	411
Высшая Школа ИТИС	36	31	67	38	20	58	40	33	73
Институт филологии и межкультурной коммуникации	133	58	191	118	84	202	106	90	196
Институт управления, экономики и финансов	77	313	390	110	246	356	110	226	336
Инженерный институт	55	5	60	55	5	60	36	6	42
Высшая школа бизнеса КФУ	0	48	48	0	62	62	0	42	42
КФУ (Казань)	1481	993	2474	1558	1002	2560	1425	1006	2431
Елабужский институт	0	115	115	11	115	126	20	142	162
Набережночелнинский институт	272	239	511	315	226	541	285	204	489
Всего по КФУ	1753	1347	3100	1884	1343	3227	1730	1352	3082



Рейтинг основных подразделений КФУ по среднему баллу зачисленных на бюджет (очная форма обучения, бакалавриат, специалитет)

Институт\факультет	2017		2018		2019	
	КЦП	Ср. балл	КЦП	Ср. балл	КЦП	Ср. балл
Юридический факультет	29	90,97	31	89,32	56	89,14
Высшая школа информационных технологий и интеллектуальных систем	65	88,68	79	87,01	80	88,18
Институт международных отношений	115	85,73	171	85,25	183	85,9
Институт филологии и межкультурной коммуникации	129	82,94	140	81,8	259	82,2
Институт вычислительной математики и информационных технологий	236	79,56	236	79,56	236	82,11
Химический институт им. А.М. Бутлерова	110	78,89	118	80,22	124	82,07
Институт фундаментальной медицины и биологии	210	78,77	295	79,16	332	81,19
Институт психологии и образования	65	78,53	82	77,14	219	79,77
Институт управления, экономики и финансов	188	78,43	181	77,32	251	79,59
Институт социально-философских наук и массовых коммуникаций	116	77,41	96	77,56	143	78,98
Институт математики и механики им. Н.И. Лобачевского	90	75,91	116	77,43	117	78,38
Институт физики	237	75,76	259	76,22	270	77,28
Институт геологии и нефтегазовых технологий	90	74,12	102	72,9	110	76,22
Инженерный институт	44	69,98	45	71,18	47	73,43
Институт экологии и природопользования	105	68,85	125	70,39	110	73,39
Итого по КФУ (Казань)	1829	78,17	2076	78,65	2537	80,4
Елабужский институт КФУ	159	73,00	160	73,51	531	68,5
Набережночелнинский институт КФУ	503	59,83	599	60,1	547	62,8
Итого по КФУ	2491	73,98	2835	75,2	3615	76,9



Информация о среднем балле ЕГЭ поступивших на бюджет (очная форма обучения, бакалавриат, специалитет)

	Средний балл зачисленных 2019	Средний балл зачисленных 2018	Отклонение
КФУ (Казань)	80,4	78,65	1,75
Набережночелнинский Институт КФУ	62,8	60,10	2,7
Елабужский Институт КФУ	68,5	73,51	-5,01
Итого по ВУЗу	76,9	75,2	1,7



Проходные баллы на бюджет (очно)

ТОП - 5 Проходные баллы поступивших в КФУ

Специальность	Уровень обучения	КЦП	Проходные баллы	
			2018	2019
Лингвистика (профили: Перевод и переводоведение (английский язык и второй иностранный язык);	бакалавриат	15	283	285
Телевидение (Профиль: Телепроизводство)	бакалавриат	5	-	283
Филология (профили: Зарубежная филология: английский язык и литература, переводоведение;	бакалавриат	10	274	280
Педагогическое образование (с двумя профилями подготовки, профиль: Иностранный (английский) язык и второй иностранный язык)	бакалавриат	15	276	277
Реклама и связи с общественностью	бакалавриат	4	-	276

АНТИ - ТОП - 5 Проходные баллы поступивших в КФУ

Специальность	Уровень обучения	КЦП	Проходные баллы	
			2018	2019
Педагогическое образование (профиль: Химия)	бакалавриат	25	182	189
Почвоведение (профиль: Управление качеством почв и биотехнология)	бакалавриат	20	188	205
Медицинская биофизика	специалитет	10	213	207
Управление качеством (профиль: Управление роботизированными производственными системами)	бакалавриат	12	210	218
Педагогическое образование (с двумя профилями подготовки, профили: Родной (татарский) язык и литература и иностранный язык (английский))	бакалавриат	20	235	221



Итоги зачисления целевиков и льготников

Информация о зачисленных в рамках целевой квоты в КФУ

Год	2013	2014	2015	2016	2017	2018	2019
Итоговые данные	197	225	212	168	130	181	178

Информация о зачисленных в рамках особой квоты (льготники: сироты и инвалиды) в КФУ

Год	2013	2014	2015	2016	2017	2018	2019
Итоговые данные	111	121	145	112	158	175	192



Информация о 100-бальниках

Предмет	2017	2018	2019		
			Всего	Бюджет	Контракт
Русский язык	33	53	43	38	5
Химия	9	14	10	10	0
Литература	1	3	8	8	-
Математика	3	-	6	6	0
Физика	2	-	6	6	0
История	2	6	6	5	1
Информатика	6	6	5	4	1
Обществознание	4	-	4	4	0
География	2	2	4	4	0
Биология	2	2	2	2	0
Ин. язык	2	-	0	0	0
ВСЕГО	68	86	99	92	7



Информация о победителях и призерах заключительного этапа Всероссийских и международных олимпиад школьников, а также олимпиад школьников, перечень которых утвержден Министерством образования и науки Российской Федерации зачисленных на первый курс на очную форму обучения в КФУ в 2019 г.

Институт (Факультет)	Всего 2017 г.	Всего 2018 г.	Всего 2019 г.	Из них	
				Бюджет	Договор
Победители и призеры заключительного этапа Всероссийских олимпиад	7	8	3	3	0
Победители олимпиад всех уровней, включенных в Перечень олимпиад школьников на 2018-2019 учебный год	6	7	11	11	0
Призеры олимпиад всех уровней, включенных в Перечень олимпиад школьников на 2018-2019 учебный год	11	19	25	24	1
Всего	24	34	39	38	1



Информация об олимпиадниках (зачисленные)

№	Предмет	Количество	Специальность
1	Химия	11	Химия; Фундаментальная и прикладная химия
2	Биология	5	Биология; лечебное дело
3	Математика	5	Математика, Программная инженерия
4	Физика	4	Программная инженерия, Информационная безопасность, Физика
5	Русский язык	4	Программная инженерия; Фундаментальная и прикладная химия
6	История	3	Зарубежное регионоведение; Международные отношения; Юриспруденция
7	Обществознание	3	Юриспруденция; Бизнес-информатика
8	Английский язык	2	Международные отношения; Лингвистика
9	Иностранный язык	1	Педагогическое образование
10	Технология	1	Картография и геоинформатика
	Всего	39	



Информация о 100-бальниках

Регион	Количество
Республика Татарстан	38
Удмуртская Республика	7
Оренбургская область	7
Самарская область	7
Республика Башкортостан	5
Ульяновская область	4
Чувашская Республика	3
Кировская область	3
Свердловская область	3
Челябинская область	2
Республика Марий Эл	2
Кемеровская область	2

Регион	Количество
Пермский край	2
Республика Коми	1
Красноярский край	1
Архангельская область	1
Краснодарский край	1
Волгоградская область	1
Московская область	1
Новосибирская область	1
Ставропольский край	1
Ярославская область	1
ВСЕГО	99



Информация об олимпиадниках

Регион	Количество
Республика Татарстан	18(46%)
Республика Башкортостан	5
Челябинская область	4
Чувашская Республика	4
Удмуртская Республика	3
Ульяновская область	1
Алтайский	1
Ханты-Мансийский автономный округ	1
Ивановская область	1
Самарская область	1
ВСЕГО	39



Олимпиадники из лицеев КФУ

1	НОТФУЛЛИН АЙРАТ АЛЬБЕРТОВИЧ	Победитель олимпиад школьников, включенных в Перечень олимпиад школьников	Химический институт им. А.М. Бутлерова	Фундаментальная и прикладная химия (специалитет)	ОШИ IT-Лицей КФУ	100
2	БИЛАЛОВА НАЛЯ ФАНИЛЕВНА	Призеры олимпиад школьников, включенных в Перечень олимпиад школьников	Институт математики и механики им. Н.И. Лобачевского	Математика и компьютерные науки (профиль: Математическое и компьютерное моделирование; Наука о данных) (бакалавриат)	ОШИ Лицей имени Н.И. Лобачевского КФУ	100
3	ШАРАФЕЕВА АЙСЫЛУ АЛМАЗОВНА	Победитель олимпиад школьников, включенных в Перечень олимпиад школьников	Институт фундаментальной медицины и биологии	Медицинская биохимия (специалитет)	ОШИ Лицей имени Н.И. Лобачевского КФУ	100



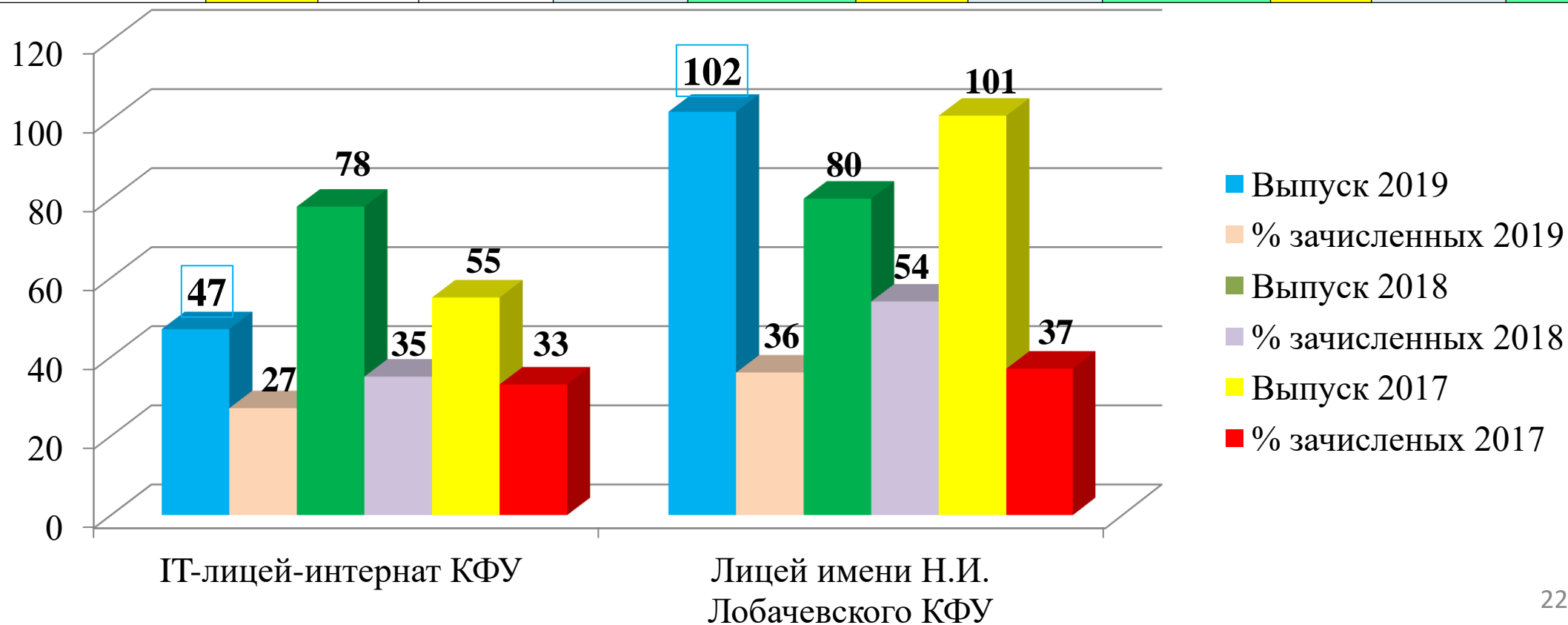
100 бальники из лицеев КФУ

Ф.И.О.	Факультет	Специальность	Учебное заведение	Сумма баллов	Биология	Информатика и ИКТ	Математика	Химия
ВАСЮХИНА ВЛАДА НИКОЛАЕВНА	Институт фундаментальной медицины и биологии	Лечебное дело (специалитет)	ОШИ Лицей им. Н.И. Лобачевского КФУ	276	100	0	0	75
ШАРАФЕЕВА АЙСЫЛУ АЛМАЗОВНА	Институт фундаментальной медицины и биологии	Медицинская биохимия (специалитет)	ОШИ Лицей им. Н.И. Лобачевского КФУ	310	98	0	0	100
ЗАКИЕВ ДАНИЯР ИЛЬГИЗАРОВИЧ	Высшая школа информационных технологий и интеллектуальных систем	Программная инженерия (профиль: Общий профиль) (бакалавриат)	IT Лицей	289	0	100	94	0
НАСИБУЛЛИН ЛЕНАР РУСТЕМОВИЧ	Институт физики	Информационная безопасность	IT Лицей	266	0	0	100	0
НОТФУЛЛИН АЙРАТ АЛЬБЕРТОВИЧ	Химический институт им. А.М. Бутлерова	Фундаментальная и прикладная химия (специалитет)	IT Лицей	310	0	0	100	100



Итоги зачисления выпускников лицеев КФУ

	Выпуск 2019	Бюджет	Контракт	Зачислено 2019	% зачисленных 2019	Выпуск 2018	Зачислено 2018	% зачисленных 2018	Выпуск 2017	Зачислено 2017	% зачисленных 2017
IT-лицей-интернат КФУ	47	7	6	13	27	78	27	35	55	18	33
Лицей имени Н.И. Лобачевского КФУ	102	22	15	37	36	80	43	54	101	37	37





**Казанский федеральный
УНИВЕРСИТЕТ**

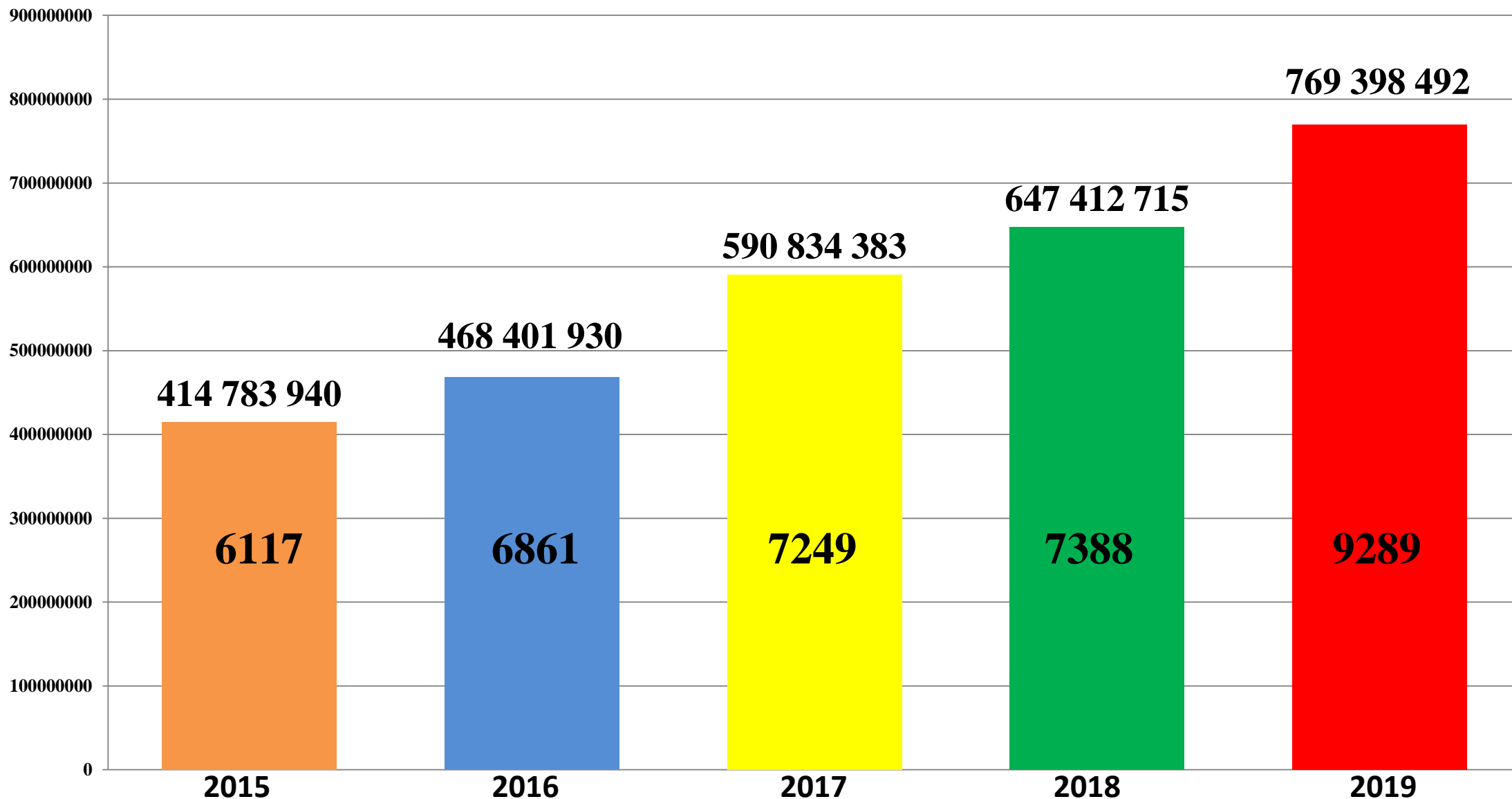


**СТАТИСТИКА ПРИЕМА
НА МЕСТА С ПОЛНЫМ ВОЗМЕЩЕНИЕМ
ЗАТРАТ**





Финансовые итоги приема на 1 курс 2019-2020 учебный год





Казанский федеральный
УНИВЕРСИТЕТ

СОСТАВ И ГЕОГРАФИЯ ЗАЧИСЛЕННЫХ НА ПЕРВЫЙ КУРС



География зачисленных (регионы РФ)



- 2014



- 2017



- 2015



- 2018



- 2016



- 2019

География зачисленных в КФУ по регионам России 2019

№	Регион РФ	Зачислено в 2018	Зачислено в 2019	№	Регион РФ	Зачислено в 2018	Зачислено в 2019
1	Республика Татарстан	8133	7879	15	Ямало-Ненецкий автономный округ	56	51
2	Республика Башкортостан	927	938	16	Пензенская область	34	49
3	Удмуртская Республика	332	342	17	Нижегородская область	55	44
4	Чувашская Республика	259	254	18	Саратовская область	31	40
5	Ульяновская область	191	239	19	Краснодарский край	24	34
6	Самарская область	175	199	20	Москва	28	33
7	Республика Марий Эл	158	169	21	Московская область	22	33
8	Оренбургская область	123	139	22	Волгоградская область	19	28
9	Ханты-Мансийский автономный округ - Югра	110	117	23	Республика Саха (Якутия)	26	27
10	Челябинская область	102	117	24	Тюменская область	31	25
11	Пермский край	95	109	25	Республика Мордовия	15	25
12	Кировская область	148	103	26	Кемеровская область	15	23
13	Свердловская область	72	80	27	Астраханская область	34	20
14	Республика Коми	57	59	28	Красноярский край	20	19

География зачисленных в КФУ по регионам России 2019

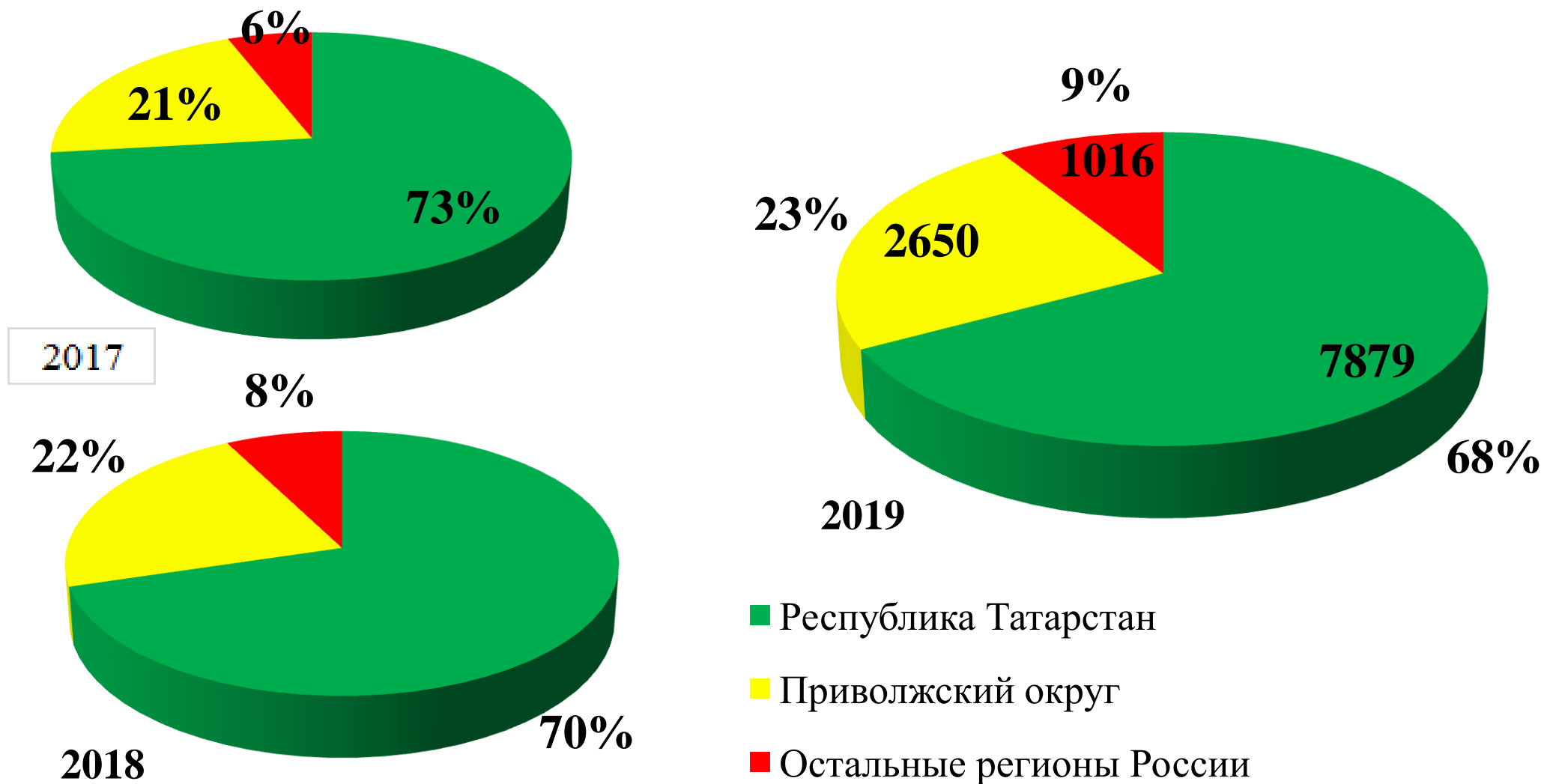
№	№Регион РФ	Зачислено в 2018	Зачислено в 2019	№	№Регион РФ	Зачислено в 2018	Зачислено в 2019
29	Ставропольский край	11	18	43	Приморский край	5	9
30	Республика Крым	17	16	44	Амурская область	7	9
31	Архангельская область	8	16	45	Белгородская область	4	9
32	Республика Дагестан	8	15	46	Севастополь	1	9
33	Республика Бурятия	4	14	47	Санкт-Петербург	3	8
34	Костромская область	2	14	48	Тульская область	0	8
35	Ростовская область	12	13	49	Ярославская область	5	8
36	Владимирская область	6	13	50	Республика Тыва	1	7
37	Новосибирская область	7	12	51	Забайкальский край	5	7
38	Алтайский край	7	11	52	Ивановская область	2	7
39	Сахалинская область	6	11	53	Томская область	8	7
40	Республика Алтай	6	11	54	Мурманская область	7	6
41	Омская область	6	10	55	Камчатская область	5	5
42	Курганская область	7	9	56	Республика Калмыкия	5	5

География зачисленных в КФУ по регионам России 2019

№	Регион РФ	Зачислено в 2018	Зачислено в 2019	№	Регион РФ	Зачислено в 2018	Зачислено в 2019
57	Иркутская область	12	4	69	Магаданская область	1	3
58	Калининградская область	5	4	70	Хабаровский край	6	2
59	Смоленская область	3	4	71	Республика Адыгея	2	2
60	Калужская область	2	4	72	Республика Хакасия	3	2
61	Воронежская область	4	3	73	Чукотский автономный округ	1	2
62	Вологодская область	3	3	74	Ленинградская область	2	2
63	Чеченская Республика	1	3	75	Республика Ингушетия	1	2
64	Рязанская область	2	3	76	Тверская область	4	1
65	Липецкая область	2	3	77	Брянская область	3	1
66	Республика Северная Осетия-Алания	1	3	78	Карачаево-Черкесская Республика	1	1
67	Новгородская область	2	3	79	Ненецкий автономный округ	0	1
68	Тамбовская область	2	3	80	Псковская область	0	1
					ВСЕГО	10239	11545



География зачисленных в КФУ по регионам России





**Количество зачисленных иностранных граждан из ближнего и
дальнего зарубежья в 2019г.**

Подразделение	Ближнее зарубежье		Дальнее зарубежье		Всего	
	2018	2019	2018	2019	2018	2019
КФУ (Казань)	1097	1922	582	693	1679	2615
Н. Челнинский институт КФУ	451	642	16	10	467	652
Елабужский институт КФУ	37	432	0	0	377	432
ВСЕГО	1925	2996	598	703	2523	3699



Количество зачисленных иностранных граждан из ближнего и
дальнего зарубежья в 2019г.

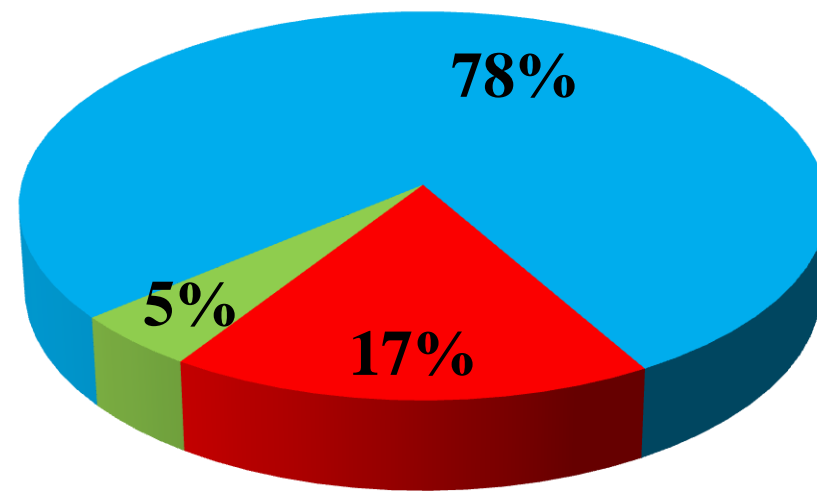
Подразделение	Бакалавриат		Специалитет		Магистратура		Всего	
	2018	2019	2018	2019	2018	2019	2018	2019
КФУ (Казань)	1159	1884	225	354	305	377	1679	2615
Н. Челнинский институт КФУ	386	518	61	118	15	16	467	652
Елабужский институт КФУ	376	420	0		4	12	377	432
ВСЕГО	1921	2822	286	472	324	405	2523	3699



География зачисленных в КФУ на первый курс по странам ТОП-10

Страна	2018	2019
ТУРКМЕНИЯ	244	1522
УЗБЕКИСТАН	516	1135
КИТАЙ	271	320
КАЗАХСТАН	218	165
ТАДЖИКИСТАН	127	107
ИНДИЯ	21	53
ИРАК	18	39
СИРИЙСКАЯ АРАБСКАЯ РЕСПУБЛИКА	5	31
ЕГИПЕТ	2	29
КИРГИЗИЯ	39	29

География зачисленных на первый курс в КФУ в процентном соотношении



- Россия
- Ближнее зарубежье
- Дальнее зарубежье



Страна	Зачислено
ТУРКМЕНИЯ	1522
УЗБЕКИСТАН	1135
КИТАЙ	320
КАЗАХСТАН	165
ТАДЖИКИСТАН	107
ИНДИЯ	53
ИРАК	39
СИРИЙСКАЯ АРАБСКАЯ РЕСПУБЛИКА	31
ЕГИПЕТ	29
КИРГИЗИЯ	29
ИНДОНЕЗИЯ	25
ТУРЦИЯ	25
КОЛУМБИЯ	24
ЭКВАДОР	22
АЗЕРБАЙДЖАН	18
АФГАНИСТАН	16
ИРАН, ИСЛАМСКАЯ РЕСПУБЛИКА	11
ЗАМБИЯ	10
ЙЕМЕН	8
УКРАИНА	8
АЛЖИР	6
ГАНА	6
НИГЕРИЯ	6
ВЬЕТНАМ	5
КОРЕЯ, РЕСПУБЛИКА	5
АРМЕНИЯ	4

Страна	Зачислено
КОНГО	4
АБХАЗИЯ	3
КАМЕРУН	3
КОНГО, ДЕМОКРАТИЧЕСКАЯ РЕСПУБЛИКА	3
КОТ Д'ИВУАР	3
ЛИВИЙСКАЯ АРАБСКАЯ ДЖАМАХИРИЯ	3
МОЛДОВА, РЕСПУБЛИКА	3
СУДАН	3
ЧАД	3
ЭФИОПИЯ	3
БАНГЛАДЕШ	2
МАЛИ	2
ПАКИСТАН	2
ПЕРУ	2
АВСТРАЛИЯ	1
БОЛИВИЯ	1
КЕНИЯ	1
СОЕДИНЕННЫЕ ШТАТЫ АМЕРИКИ	1
СОМАЛИ	1
ЯМАЙКА	1
ЯПОНИЯ	1
БОЛГАРИЯ	1
БРАЗИЛИЯ	1
ГРЕЦИЯ	1
МОНГОЛИЯ	1
ПАРАГВАЙ	1
Итого	3699



Иностранные студенты, зачисленные на 1 курс КФУ

Институт, факультет	2019			
	Бюдж.	Гослиния	Кон.	Всего
Институт фундаментальной медицины и биологии	9	44	292	345
Институт экологии и природопользования	7	3	13	23
Институт геологии и нефтегазовых технологий	6	22	60	88
Инженерный институт	6	0	11	17
Институт математики и механики	3	7	36	46
Институт физики	12	7	24	43
Химический институт	1	3	45	49
Юридический факультет	1	6	106	113
Институт вычислительной математики и информационных технологий	8	3	29	40
Институт филологии и межкультурной коммуникации	5	5	452	462



Иностранные студенты, зачисленные на 1 курс КФУ

Институт, факультет	2019			
	Бюдж.	Гослиния	Кон.	Всего
Институт социально-философских наук и массовых коммуникаций	10	6	47	63
Институт управления, экономики и финансов	5	55	782	842
Институт международных отношений	13	35	345	393
Институт психологи и образования	8	7	45	60
Высшая школа информационных технологий и интеллектуальных систем	0	5	25	30
Высшая школа бизнеса	0	0	1	1
Всего по головному КФУ	94	208	2313	2615
Елабужский институт КФУ	16	0	416	432
Набережночелнинский институт КФУ	44	3	605	649
Итого по КФУ:	154	211	3334	3699



Параметры плана приема на 2020/2021

Подразделение	2019-2020		2020-2021		Отклонение	
	Бюджет	Контракт	Бюджет	Контракт	Бюджет	Контракт
КФУ (Казань)	3962	7127	3935	5815	-27	-1312
Елабуга	551	718	550	737	-1	19
Набережные челны	832	1444	845	1545	13	101
Всего	5345	9289	5330	8097	-15	-1192



Минимальные баллы ЕГЭ по общеобразовательным предметам

№	Предмет	2019-2020 учебный год	2020-2021 учебный год
1	Обществознание	42	44
2	Информатика и ИКТ	40	42
3	Биология	36	40
4	Русский язык	36	40
5	Иностранный язык	22	40
6	Химия	36	40
7	География	37	40
8	История	32	40
9	Физика	36	40
10	Литература	32	40
11	Математика	27	39



Минимальные баллы ЕГЭ по медицинским направлениям

№	Направление	Предмет	2019-2020 учебный год	2020-2021 учебный год
1	Лечебное дело	Химия- Биология - Русский язык-	50 50 50	50 50 50
2	Лечебное дело (General Medicine – реализуется на английском языке	Биология (biology)- Химия (chemistry)- Иностранный язык (english)-	50 50 30	50 50 40
3	Стоматология	Химия- Биология - Русский язык-	50 50 50	50 50 50
4	Стоматология (Dentistry- реализуется на английском языке)	Биология (biology)- Химия (chemistry)- Иностранный язык (english)-	50 50 30	50 50 40



Казанский федеральный
УНИВЕРСИТЕТ

Спасибо за внимание!