



Казанский федеральный
УНИВЕРСИТЕТ



**Об итогах приема
студентов в 2017 году и о
подготовке к приему
2018 года**

**Заседание Ученого Совета КФУ
10 октября 2017**



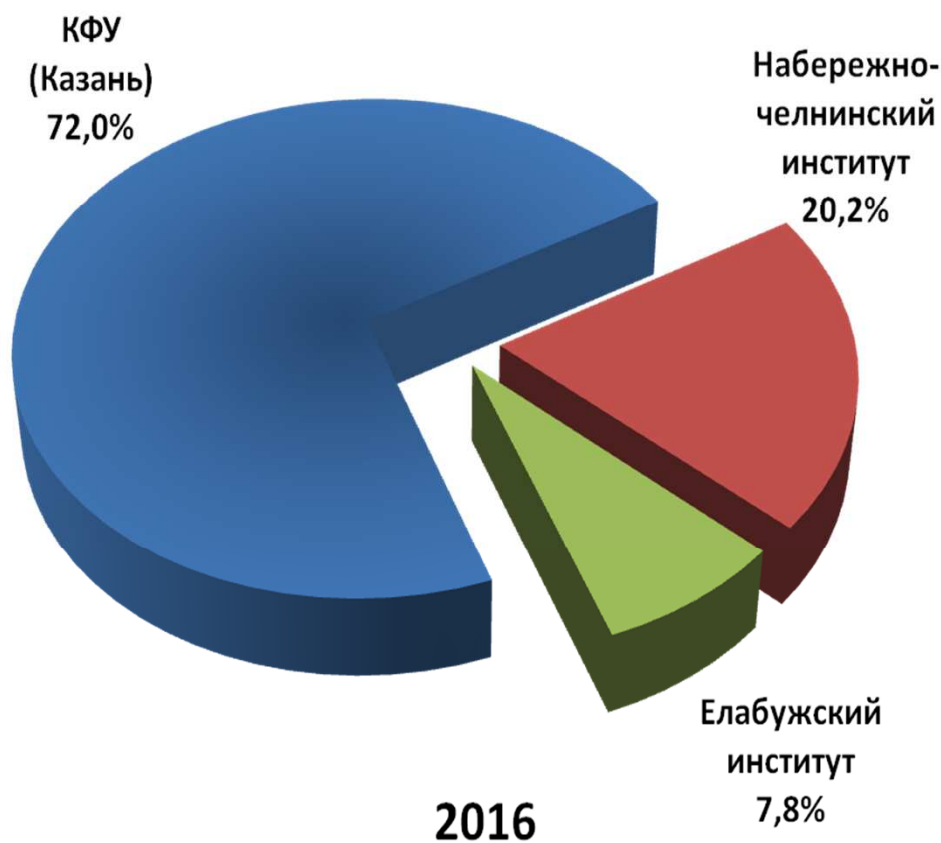


Итоги зачисления в КФУ в 2017

	2016			2017		
	Бюджет	Контракт	ИТОГО	Бюджет	Контракт	ИТОГО
КФУ (Казань)	3628	5131	8759	3629 (+1)	5179 (+47)	8808 (+48)
Елабужский институт	565	390	955	415 (-150)	616 (+226)	1031 (+76)
Набережночелнинский институт	1123	1340	2463	936 (-187)	1128 (-212)	2064 (-399)
Итоговые данные	5316	6861	12177	4980 (-336)	6923 (+62)	11903 (-274)



Процентное соотношение зачисленных в КФУ (все уровни образования и формы обучения)



2016

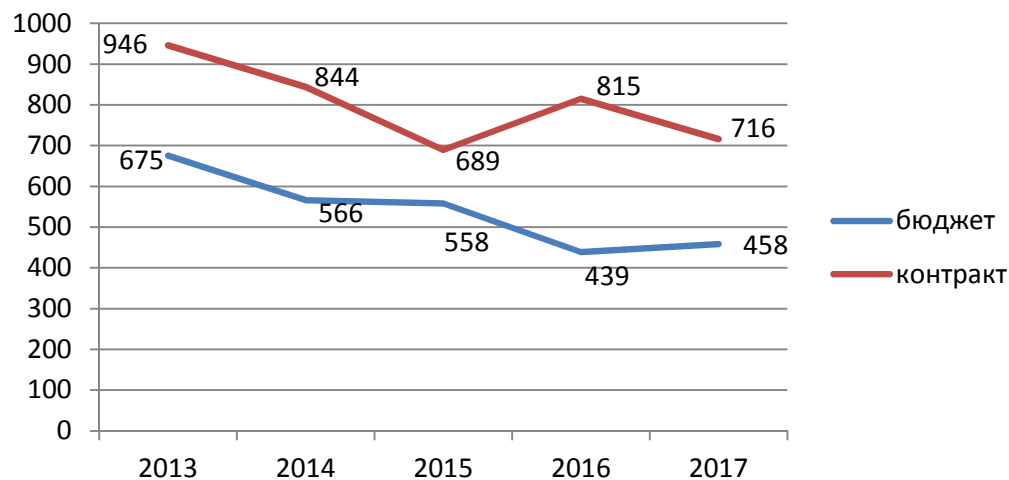


2017

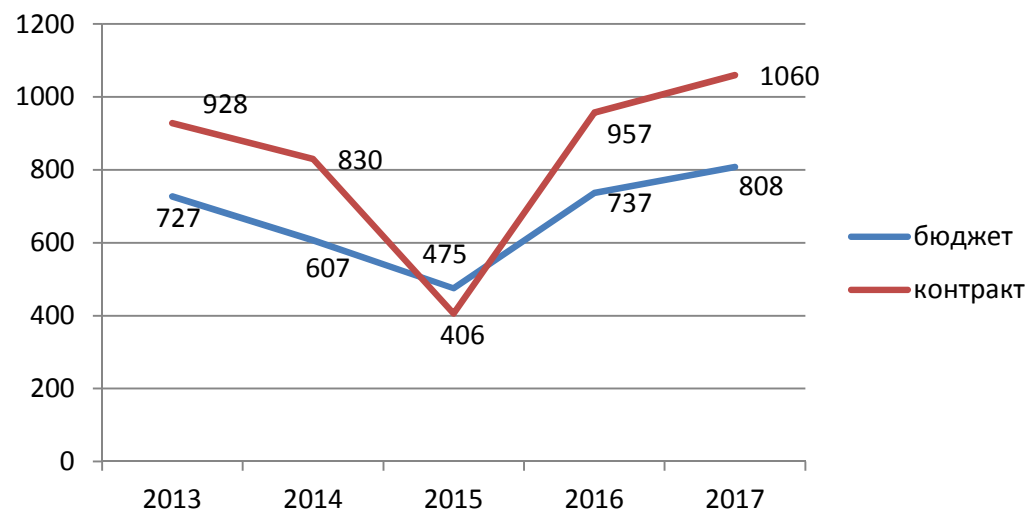


Динамика зачисленных в КФУ

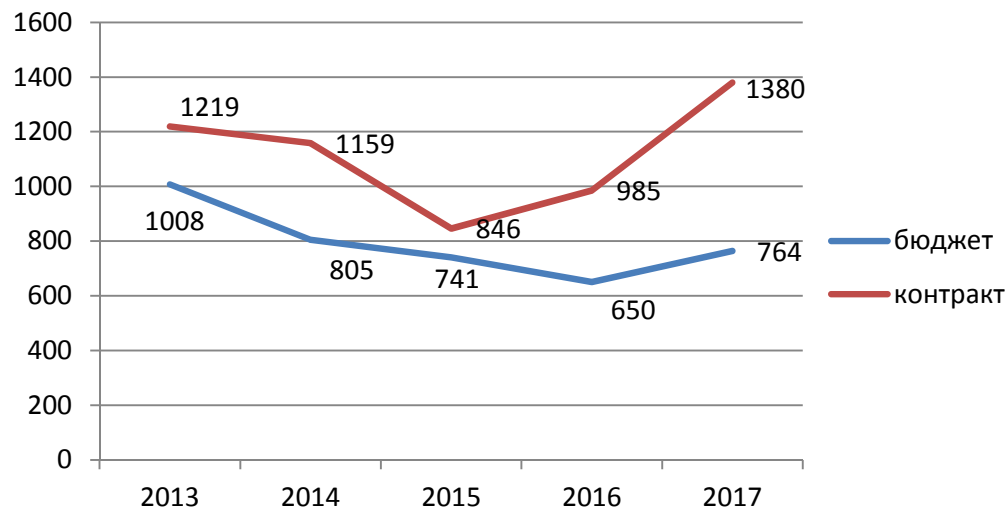
Казань бакалавриат Очно



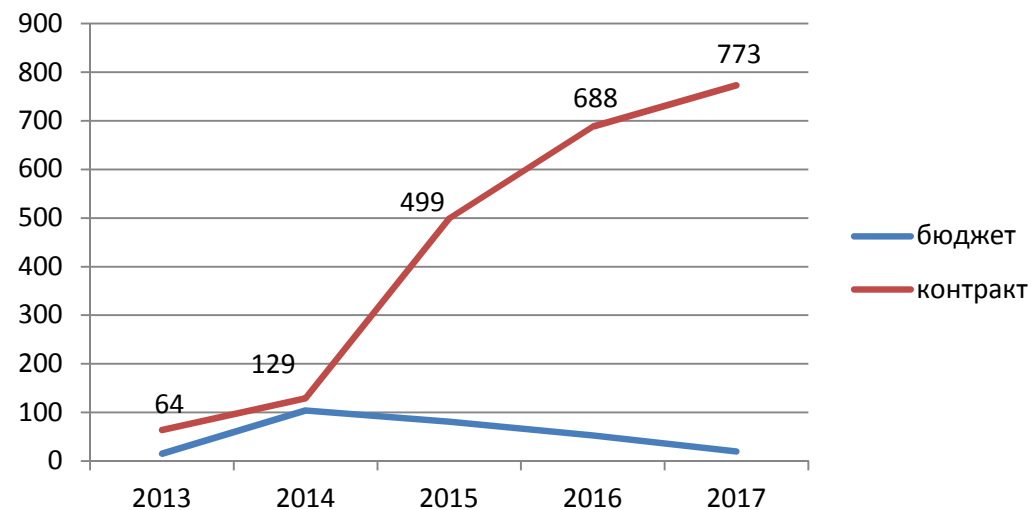
Регионы РФ Очно



Республика Татарстан Очно



СНГ бакалавриат Очно

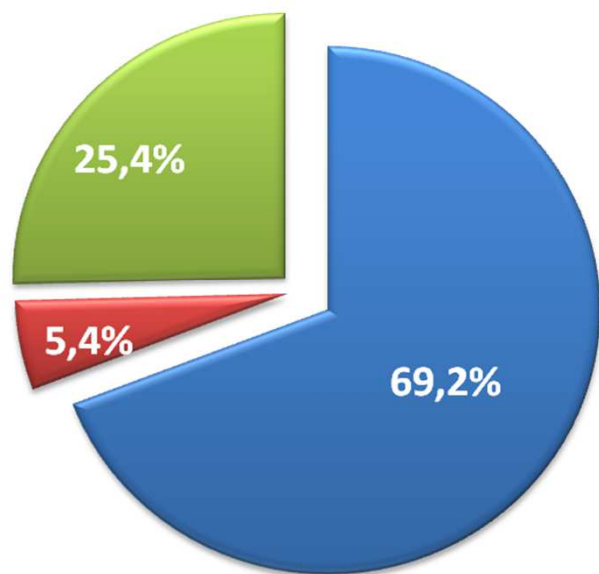




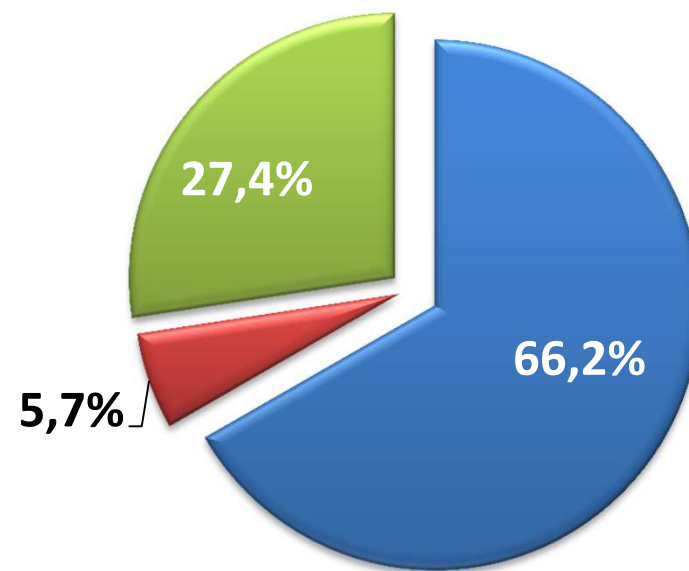
Итоги приема в КФУ по уровням образования Все формы обучения

■ Бакалавры ■ Специалисты ■ Магистры

■ Бакалавры ■ Специалисты ■ Магистры



2016



2017

Институт (Факультет)	Бкалавр/Спец			Отклонение	Магистратура			Отклонение	Всего			Отклонение
	Бюджет	План Контракт	Контракт		Бюджет	План Контракт	Контракт		Бюджет	План Контракт	Контракт	
Институт фундаментальной медицины и био	210	305	280	-25	100	125	11	-114	310	430	291	-139
Институт экологии и природопользования	105	40	28	-12	65	10	2	-8	170	50	30	-20
Институт геологии и нефтегазовых технолог.	90	100	101	1	75	120	20	-100	165	220	121	-99
Институт международных отношений, истор.	115	651	916	265	129	211	103	-108	244	862	1019	157
Институт математики и механики	90	74	23	-51	50	35	0	-35	140	109	23	-86
Институт физики	237	175	48	-127	110	80	1	-79	347	255	49	-206
Химический институт им. А.М. Бутлерова	110	30	23	-7	50	10	7	-3	160	40	30	-10
Юридический факультет	79	325	375	50	91	199	228	29	170	524	603	79
Институт вычислительной математики и ИТ	236	75	142	67	130	40	1	-39	366	115	143	28
Институт социально-философских наук и М	142	378	390	12	118	212	50	-162	260	590	440	-150
Институт психологии и образования	175	155	264	109	262	163	156	-7	437	318	420	102
Высшая школа информационных технологий	65	120	121	1	36	44	31	-13	101	164	152	-12
Институт филологии и межкультурной комм.	204	555	441	-114	133	92	103	11	337	647	544	-103
Институт управления, экономики и финансов	246	433	887	454	77	203	345	142	323	636	1232	596
Инженерный институт	44	35	27	-8	55	20	5	-15	99	55	32	-23
Высшая школа бизнеса КФУ	0	0	0	0	0	110	49	-61	0	110	49	-61
Всего КФУ (Казань)	2148	3451	4066	615	1481	1674	1112	-562	3629	5125	5178	53
Набережночелнинский институт	664	2073	869	-1204	272	599	260	-339	936	2672	1129	-1543
Елабужский институт	415	761	480	-281	0	156	136	-20	415	917	616	-301
Всего КФУ	3227	6285	5415	-870	1753	2429	1508	-921	4980	8714	6923	-1791

СРАВНИТЕЛЬНЫЕ ИТОГИ ПРИЕМА

Институт, факультет	2016			2017			Отклонения		
	Бюдж.	Кон.	Всего	Бюдж.	Кон.	Всего	Бюдж.	Кон.	Всего
Институт фундаментальной медицины и биологии	289	298	587	310	293	603	21	-5	+16
Институт экологии и природопользования	156	56	212	170	30	200	14	-26	-12
Институт геологии и нефтегазовых технологий	170	98	268	165	121	286	-5	23	+18
Инженерный институт	101	29	130	99	32	131	-2	3	+1
Институт математики и механики	140	35	175	140	25	165	0	-10	-10
Институт физики	315	83	398	347	49	396	32	-34	-2
Химический институт	141	24	165	160	30	190	19	6	+25
Юридический факультет	214	558	772	170	603	773	-44	45	+1
Институт вычислительной математики и механики	323	178	501	366	143	509	43	-35	+8
Институт филологии и межкультурной коммуника	342	512	854	337	539	876	-5	27	+22
Институт социально-философских наук и МК	304	373	677	260	439	699	-44	66	+22
Институт управления, экономики и финансов	345	1209	1554	323	1233	1556	-22	24	+2
Институт международных отношений, истории и	357	927	1284	244	1017	1261	-113	90	-23
Институт психологи и образования	376	478	854	437	418	855	61	-60	+1
Высшая школа информационных технолог и ИС	55	129	184	101	153	254	46	24	+70
Высшая школа бизнеса	0	76	76	0	49	49	0	-27	-27
Всего КФУ (Казань)	3628	5131	8759	3629	5179	8808	1	47	48
Елабужский институт КФУ	565	390	955	415	616	1031	-150	226	+76
Набережночелнинский институт КФУ	1123	1340	2463	936	1128	2064	+5	-212	-398
Итого по КФУ:	5316	6861	12177	4980	6923	11903	-336	+62	-274

Зачисление в аспирантуру

Институт/факультет	2016				2017			
	бюджет	контракт	гослиния	итого	бюджет	Контракт (заявления)	Гослиния	итого
Высшая школа информационных технологий и ИС	9	-	-	9	2	1		3
Инженерный институт	5	1	-	6	3	3		6
Институт вычислительной математики и ИТ	11	2	-	13	10	1		11
Институт геологии и нефтегазовых технологий	21	4	-	25	21	6		27
Институт математики и механики им.Лобачевского	13	1	3	17	17	1		18
Институт международных отношений, истории и востоковедения	19	1	3	23	16	8		24
Институт психологии и образования	17	-	1	18	16	6		22
Институт социально-философских наук и массовых коммуникаций	20	3	1	24	14	2	4	20
Институт управления, экономики и финансов	15	19	2	36	15	13	7	38
Институт физики	25	-	1	26	26	-		26
Институт филологии и межкультурной коммуникац	26	6	3	35	22	14	2	38
Институт фундаментальной медицины и биологии	30	1	1	32	33	5	1	39
Институт экологии и природопользования	7	-	-	7	5	1		6
Химический институт им. А.М. Бутлерова	20	-	-	20	20	-	3	23
Юридический факультет	12	15	1	28	4	21		25
КФУ Казань	250	53	16	319	224	82	19	325
Набережночелнинский институт (филиал) КФУ	12	5	-	17	11	5	-	16
Елабужский институт (филиал) КФУ	8	1	-	9	7	1	-	8
ИТОГО КФУ	270	59	16	345	242	88	19	349



Информация о 100-бальниках и олимпиадниках

Институт/Факультет	Количество	
	2016	2017
Институт управления, экономики и финансов	3	13
Институт фундаментальной медицины и биологии	1	11
Юридический институт им.А.М.Бутелерова	9	8
Высшая школа информационных технологий и информационных систем	4	7
Институт вычислительной математики и информационных технологий	3	6
Институт филологии и межкультурной коммуникации	9	6
Институт международных отношений, истории и востоковедения	14	4
Институт экологии и природопользования	1	4
Юридический факультет	6	4
Институт физики	3	3
Институт психологии и образования	1	1
Институт социально-философских наук и массовых коммуникаций	3	1
Инженерный институт	1	-
Институт геологии и нефтегазовых технологий	1	-
Институт математики и механики им.Н.И.Лобачевского	2	-
ВСЕГО	61	68

Предмет	Количество	
	2016	2017
Русский язык	47	33
Химия	6	9
Информатика	1	6
Экология	-	4
Обществознание	-	3
Математика	-	2
География	1	2
Ин. язык	-	2
История	2	2
Физика	-	2
Биология	-	1
ОБЖ	-	1
Право	-	1
Литература	4	
ВСЕГО	61	68

Регион	Количество	
	2016	2017
Республика Татарстан	34	45
Ульяновская область	5	9
Республика Марий Эл	1	3
Удмуртская Республика	1	2
Чувашская Республика	2	2
Кемеровская область	-	1
Кировская область	3	1
Пермский край	-	1
Республика Башкортостан	2	1
Самарская область	5	1
Саратовская область	-	1
Ставропольский край	-	1
Челябинская область	1	-
Рязанская область	1	-
Курганская область	1	-
Оренбургская область	4	-
Ростовская область	1 ⁹	-
ВСЕГО	61	68



Информация о победителях и призерах заключительного этапа Всероссийских и международных олимпиад школьников, а также олимпиад школьников, перечень которых утвержден Министерством образования и науки Российской Федерации зачисленных на первый курс на очную форму обучения в КФУ в 2017 г.

Институт (Факультет)	2016	2017	Из них		Из них без вступительных испытаний
			Бюджет	Договор	
Победители и призеры заключительного этапа Всероссийских олимпиад	11	7	7	0	6
Победители олимпиад всех уровней, включенных в Перечень олимпиад школьников на 2016-2017 учебный год	3	6	6	0	5
Призеры олимпиад всех уровней, включенных в Перечень олимпиад школьников на 2016-2017 учебный год	16	11	11	0	0
Всего	30	24	24	0	11



Рейтинг основных подразделений КФУ по среднему баллу зачисленных на бюджет (очная форма обучения, бакалавриат, специалитет)

Институт\факультет	2016		2017	
	КЦП	Ср. балл	КЦП	Ср. балл
Юридический факультет	60	87,16	29	90,97
Высшая школа информационных технологий и информационных	45	87,34	65	88,68
Институт международных отношений, истории и востоковедения	173	80,89	115	85,73
Институт филологии и межкультурной коммуникации	162	81,82	129	82,94
Институт вычислительной математики и информационных технолог	216	79,31	236	79,56
Химический институт им. А.М. Бутлерова	101	78,36	110	78,89
Институт фундаментальной медицины и биологии	216	76,92	210	78,77
Институт психологии и образования	70	73,94	65	78,53
Институт управления, экономики и финансов	145	78,37	188	78,43
Институт социально-философских наук и массовых коммуникаций	122	75,81	116	77,41
Институт математики и механики им. Н.И. Лобачевского	90	72,47	90	75,91
Институт физики	220	75,55	237	75,76
Институт геологии и нефтегазовых технологий	95	72,21	90	74,12
Инженерный институт	55	71,38	44	69,98
Институт экологии и природопользования	111	69,01	105	68,85
Итого по КФУ (Казань)	1881	77,32	1829	78,35
Елабужский институт КФУ	323	67,82	159	73,53
Набережночелнинский институт КФУ	554	64,46	503	59,89
Итого по КФУ	2758	73,62	2491	74,41

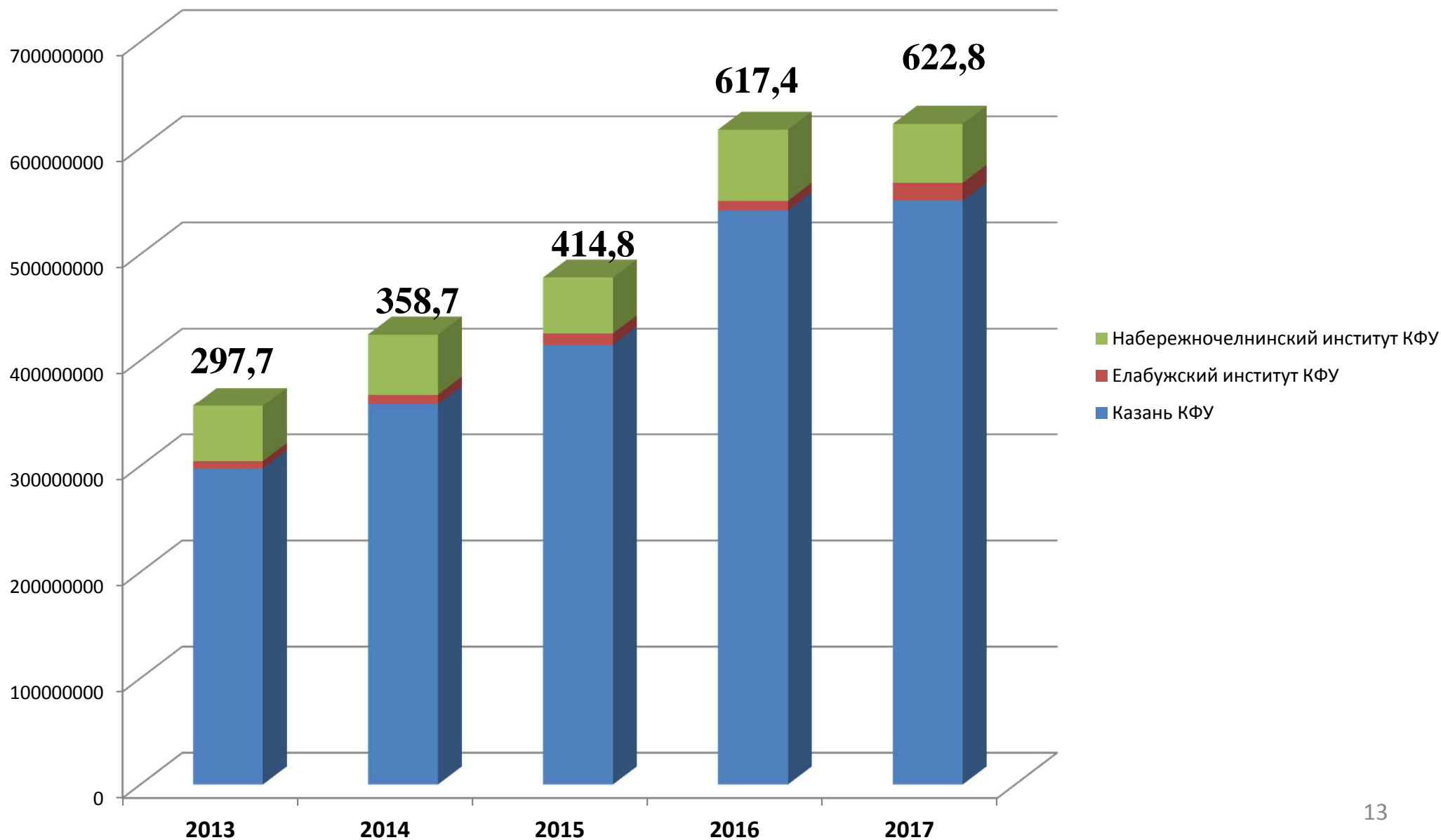


Финансовые итоги приема

	2013	2014	2015	2016	2017	Зачислено 2016	Зачислено 2017
Казань КФУ	297676480	358663469	414783940	541 274 036	550 634 994	5 063	5178
Елабужский институт КФУ	6 820 922	8 999 932	10 618 295	9 070 700	16 694 438	390	616
Набережночелнинский институт КФУ	52 442 272	56 670 619	52 625 750	67 036 364	55 462 114	1340	1129
Итого:	297676480	358663469	414783940	617 381 100	622 791 546	6793	6923



Финансовые итоги приема



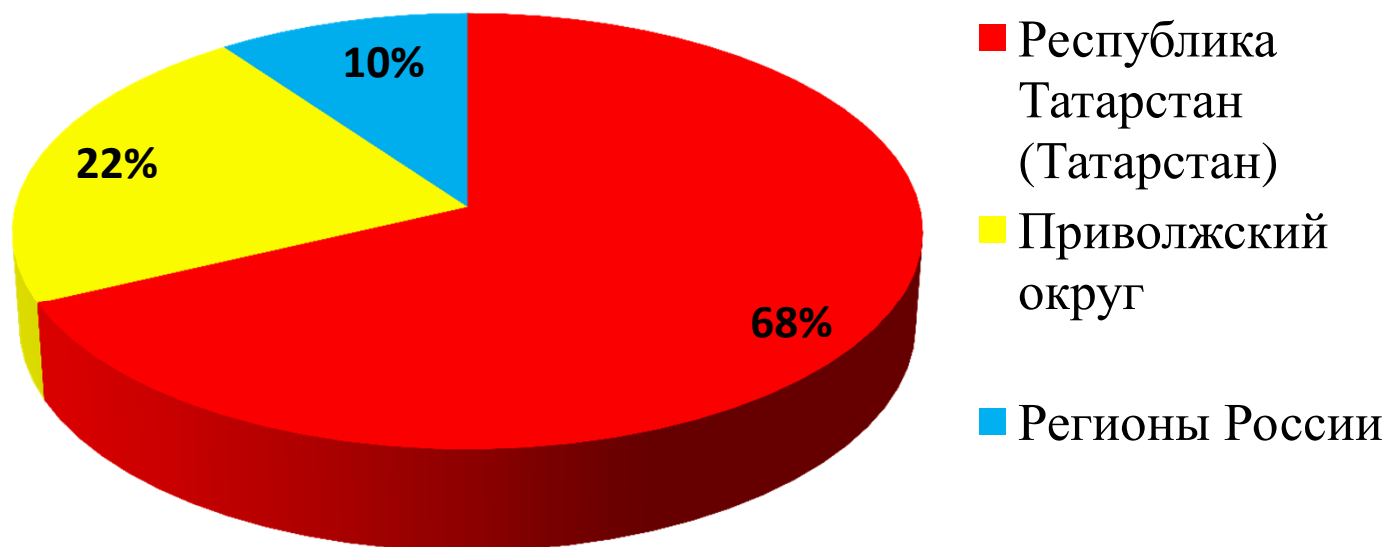


География зачисленных на первый курс в КФУ (Казань) в процентном соотношении

Страна	Прием 2015	Прием 2016	2017	% (от общего приема)
Россия	7086	7681	10269	86,3%
Татарстан	5180	5303	7494	68%
Казань, в т. ч.	2393	2507	2641	29%
Регионы ПФО (кроме РТ)	1547	1778	1900	22%
Другие регионы РФ	357	600	915	10%
Иностранные граждане	867	1078	1634	13.7 %
Всего	7953	8759	11903	100%



География зачисленных в КФУ(Казань) по регионам России





Количество зачисленных иностранных граждан из ближнего и
дальнего зарубежья за 2016 и 2017 гг.

Подразделение		СНГ		Дальнее зарубежье		Всего	
		2016	2017	2016	2017	2016	2017
КФУ (Казань)	бак/спец	926	790	238	235	1164	1025
	маг.	60	69	120	142	180	211
Н. Челнинский институт КФУ	бак/спец	208	166	4	2	212	168
	маг.	0	3	1	0	1	3
Елабужский институт КФУ	бак/спец	122	178	2	0	124	178
	маг.	2	0	0	0	2	0
ИТОГО	бак/спец	1256	1134	244	237	1500	1371
	маг.	62	72	121	142	183	214
ВСЕГО		1318	1252	365	379	1683	1634



Иностранные студенты, зачисленные на 1 курс КФУ

Институт, факультет	2016			2017			Отклонения		
	Бюдж.	Кон.	Всего	Бюдж.	Кон.	Всего	Бюдж.	Кон.	Всего
Институт фундаментальной медицины и	24	151	175	51	115	166	+27	-36	-9
Институт экологии и природопользовани	18	17	35	12	15	27	-6	-2	-8
Институт геологии и нефтегазовых	31	48	79	21	44	65	-10	-4	-14
Инженерный институт	13	21	34	6	22	28	-7	+1	-6
Институт математики и механики	11	8	19	10	5	15	-1	-3	-4
Институт физики	13	37	50	8	11	19	-5	-26	-31
Химический институт	7	5	12	5	12	17	-2	+7	+5
Юридический факультет	17	45	62	13	34	47	-4	-11	-15
Институт вычислительной математики	12	25	37	13	22	35	+1	-3	-2
Институт филологии и межкультурной	15	147	162	16	176	192	+1	+29	+30
Институт социально-философских наук	16	34	50	7	43	50	-9	+9	0
Институт управления, экономики и фин.	37	325	362	35	325	360	-2	0	-2
Институт международных отношений,	31	152	183	31	132	163	0	-20	-20
Институт психологи и образования	8	59	67	5	40	45	-3	-19	-22
Высшая школа информационных технол.	2	9	11	3	4	7	+1	-5	-4
Высшая школа бизнеса	0	2	2	0	2	2	0	0	0
Всего по головному КФУ	255	1085	1340	236	1019	1255	-19	--83	-102
Елабужский институт КФУ	24	102	126	14	164	178	-10	+62	+52
Набережночелнинский институт КФУ	77	136	213	64	137	201	-13	+1	-12



Количество зачисленных иностранных абитуриентов из стран СНГ

Страна	Зарегистрировано		Количество прошедших (1 этап)	Зачислено
	2016	2017		
УЗБЕКИСТАН	4181	5403	4329	552
КАЗАХСТАН	688	612	478	184
КИРГИЗИЯ	358	432	293	54
ТАДЖИКИСТАН	313	1004	797	113
АЗЕРБАЙДЖАН	10	58	55	21
БЕЛАРУСЬ	4	19	15	3
ТУРКМЕНИЯ	18	40	23	262
УКРАИНА	4	7	6	10
МОЛДОВА, РЕСПУБЛИКА	1	7	4	3
АРМЕНИЯ	4	5	4	4
Итого	5581	7587	6004	1252¹⁸



Задачи приема на 2018/2019 учебный год

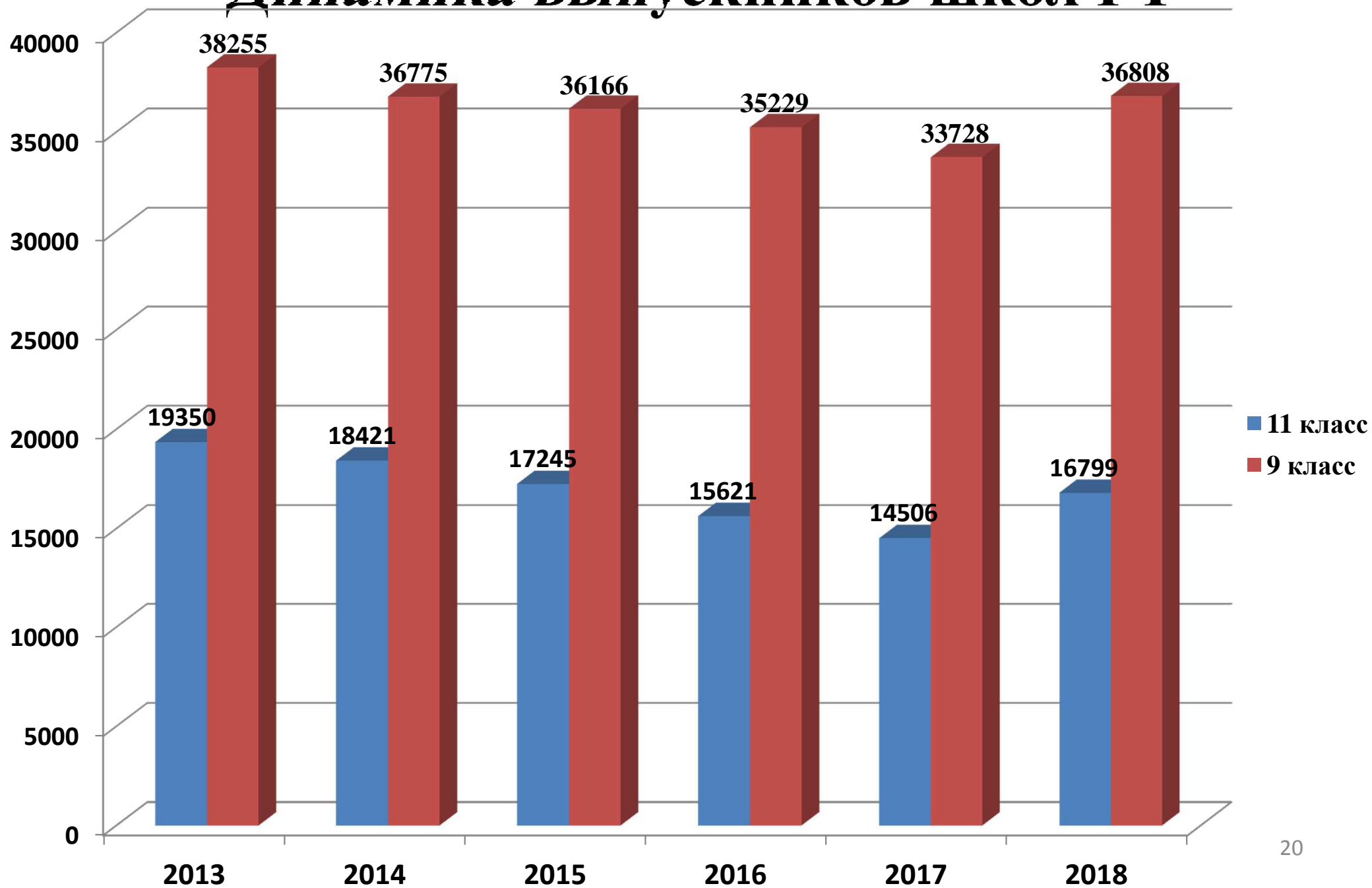
Программа повышения конкурентоспособности КФУ

Задания на 2018/2019 год:

1. Повышение качества приема (средний балл ЕГЭ)
 - Бюджет: КФУ (Казань) с 78,4 до 79
 - Контракт: КФУ (Казань) с 65 до 66
2. Увеличение доли иностранных студентов с 11,5% до 12,0%
3. Увеличение доли магистрантов и аспирантов
 - КФУ (Казань) с 20% до 25%
4. Увеличение количества контрактного набора студентов 1 курса с 6923 до 7500

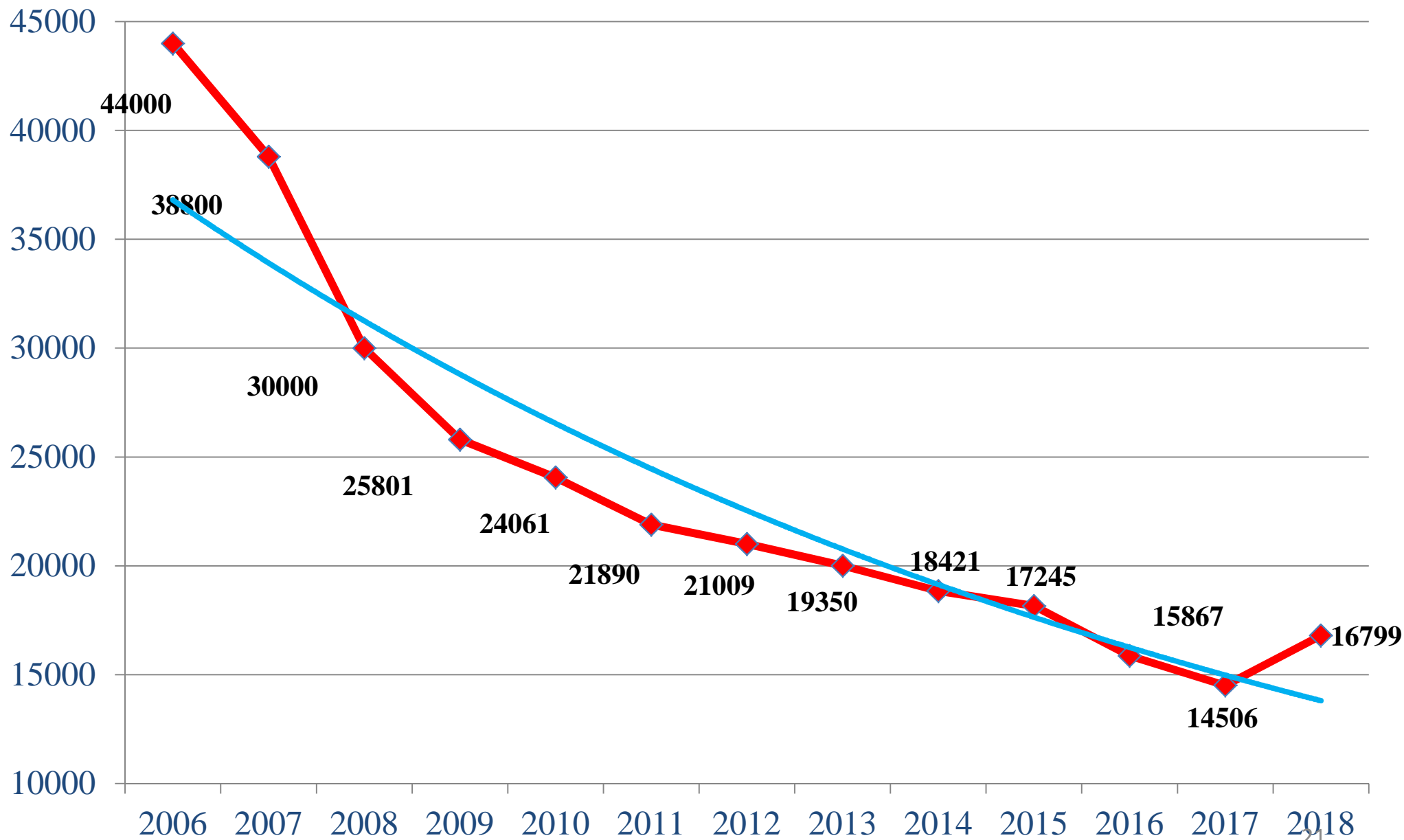


Динамика выпускников школ РТ





Численность выпускников 11 классов школ РТ





	2017 Факт			2018 План		
	Бюджет	Контракт	Всего	Бюджет	Контракт	Всего
КФУ (Казань)	3629	5176	8805	3910	4414	8324
Бакалавриат	1994	3670	5664	2131	2922	5053
Специалитет	154	396	550	221	226	447
Магистратура	1481	1110	2591	1558	1266	2824
Елабужский институт КФУ	415	616	1031	482	908	1390
Бакалавриат	415	480	895	471	799	2170
Специалитет	0	0	0	0	0	0
Магистратура	0	136	136	11	109	120
Набережночелнинский институт КФУ	936	1128	2064	1000	2034	3034
Бакалавриат	649	737	1386	654	1315	1969
Специалитет	15	132	147	31	219	250
Магистратура	272	259	531	315	500	815
Всего по КФУ	4980	6923	11903	5392	7356	12748
Бакалавриат	3058	4887	7945	3256	5036	8292
Специалитет	169	528	697	252	445	697
Магистратура	1753	1505	3258	1884	1875	3759



МИНИСТЕРСТВО ОБРАЗОВАНИЯ И НАУКИ
РОССИЙСКОЙ ФЕДЕРАЦИИ
(МИНОБРНАУКИ РОССИИ)

П Р И К А З

1. Установить минимальное количество баллов согласно приложению к настоящему приказу.
2. Образовательные организации высшего образования, находящиеся в ведении Министерства образования и науки Российской Федерации, **вправе установить минимальное количество баллов выше установленного им минимального количества баллов в соответствии с пунктом 1 настоящего приказа.**

<http://regulation.gov.ru/projects#npa=73273>



Минимальные баллы ЕГЭ

Наименование образовательной организации высшего образования	Минимальное количество баллов единого государственного экзамена по общеобразовательным предметам, соответствующим специальностям или направлениям подготовки, по которым проводится приема на обучение, в том числе целевой прием в 2018/19 учебном году										
	Русский язык	Математика	Физика	Химия	Литература	Биология	История	Обществознание	География	Иностранный язык	Информатика и ИКТ
Федеральное государственное автономное образовательное учреждение высшего образования «Казанский (Приволжский) федеральный университет»	36	27	36	36	32	36	32	42	37	22	40

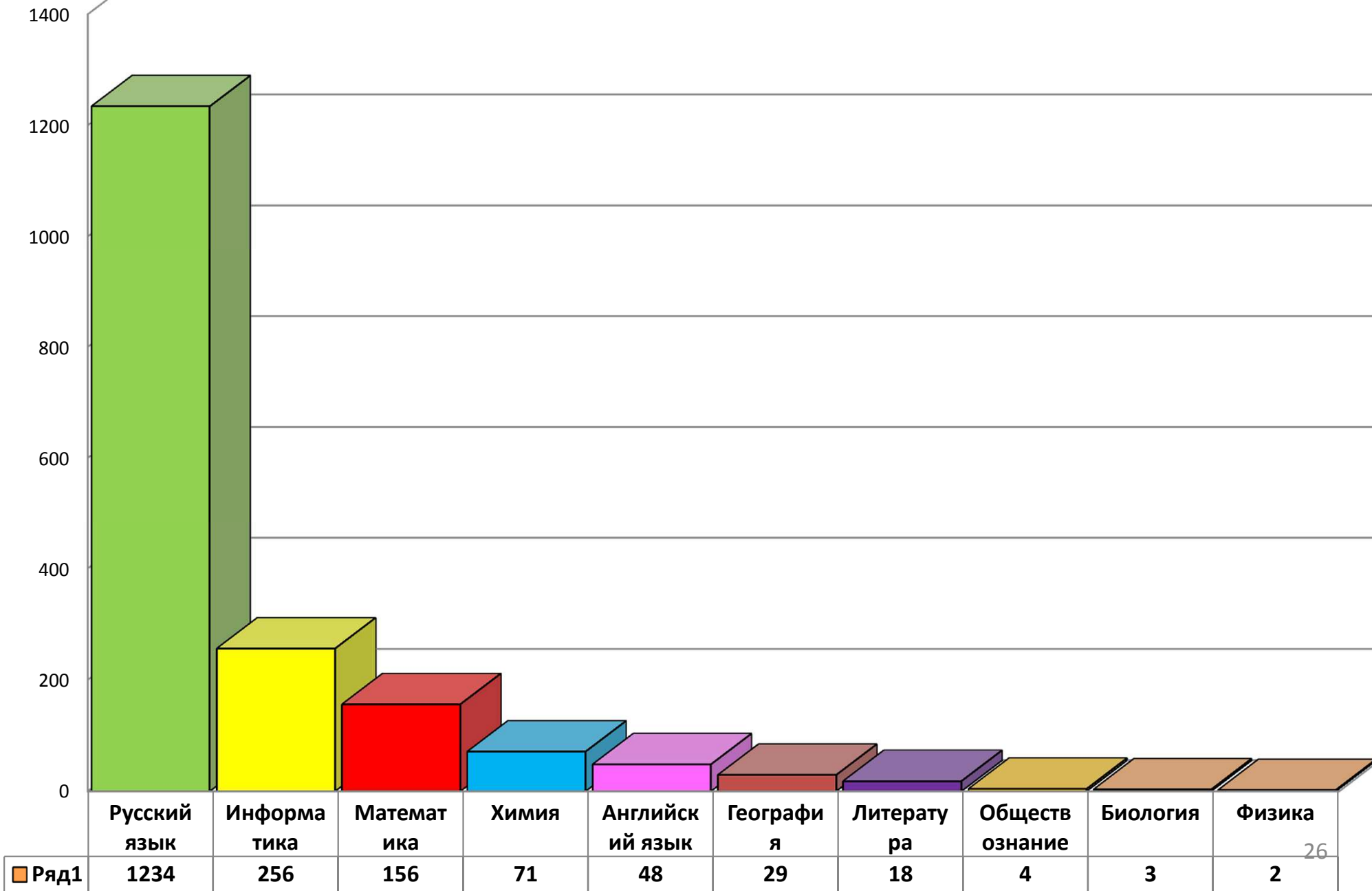


Повышение качества приема (средний балл ЕГЭ) достигается:

1. Работа с одаренными учащимися
2. Активное присутствие КФУ в образовательном пространстве регионов РФ и РТ
3. Развитие информационных и образовательных On-Line сервисов



Лучшие по итогам ОГЭ в РТ в 2016 -1822





Лучшие школы по итогам ОГЭ в РТ в 2016

Казань		Н.Челны	
Лицей №131	44	МАОУ "Гимназия №26"	49
Гимназия №19	38	Лицей № 78 им.А.С.Пушкина	42
IT лицей К(П)ФУ	37	МАОУ "Гимназия №57"	23
Лицей им. Лобачевского	25	МАОУ "Гимназия №76"	17
Лицей №177	21	СОШ №32	16
Гимназия №7	19	СОШ №60	14
Гимназия-интернат №4	17	Районы РТ	
Лицей №159	16	Нижнекамский Лицей №35	24
Гимназия №102	15	Лицей №1 Чистополь	22
Лицей №83	15	Зеленодольская Гимназия №3	22
Гимназия №122	14	Альметьевский Лицей №2	22
Гимназия №139	14	Зеленодольский Лицей №1	17
Гимназия №6	14		
СОШ №39	13		
Гимназия №94	12		
Лицей №121	12		
СОШ №18	12		



Повышение качества приема (средний балл ЕГЭ) достигается:

1. Работа с одаренными учащимися:

- выявление 100 балльников сдачи ОГЭ в Казани, районах РТ и регионах РФ;
- закрепление их за профильными институтами, а внутри институтов – за руководителями с задачей – выявить (сформировать) склонности и интересы школьников к проведению исследований по научным программам институтов;
- определить им свой доступный блок работ с конкретными конечными результатами, которые они смогут продемонстрировать на:



- студенческих научных конференциях
- научной конференции им. Лобачевского
- тематических лекциях в Малом университете

Данный вид работ имеет конечную цель – поступление этих ребят в КФУ для продолжения начатых проектов.

Формировать из числа **100 балльников, победителей олимпиад элитные группы студентов 1 курса** для обучения по программам повышенной академической нагрузки.

Обеспечить конкурсный отбор преподавателей для работы в этих группах.

Для этого в процессе работы со школьниками – **100 балльниками** проводить среди них конкурс на обучение в группах повышенной академической нагрузки



Направления работы по выявлению одарённых школьников для привлечения их к обучению в КФУ

Малый
университет
(10 факультетов)



Межрегиональные
предметные
Олимпиады КФУ



Всероссийская
научная
конференция
учащихся имени
Н.И. Лобачевского



Предоставляем
площадки для
всероссийских
олимпиад РСОШ

Курсы олимпиадной
подготовки



Сезонные
профильные школы





Казанский федеральный
УНИВЕРСИТЕТ

МАЛЫЙ УНИВЕРСИТЕТ

МАЛЫЙ УНИВЕРСИТЕТ КФУ (около 500 обучающихся ежегодно)

Физико-математический факультет (8-11 классы)

Химико-биологический факультет (9-11 классы)

Филологический факультет (9-11 классы)

Факультет общественных наук (9-11 классы)

Языковая школа (8-11 классы): английский язык
французский, немецкий, китайский, испанский

Школа юного психолога (9-11 классы)

Информационные технологии (7 – 10 классы)

Школа юного журналиста (8 – 11 классы)

Факультет робототехники (8-10 классы)



Выпускники 2017 г.



Малый университет КФУ – 545 учащихся 7-11 классов:

	2016	2017	Отклонение
Выпуск	233	156	-77 (-33%)
Поступили в КФУ	103 (44%)	44 (28%)	-59 (-55%)



Межрегиональные предметные олимпиады КФУ

Цель – выявление одарённых школьников, проявивших выдающиеся способности, с целью привлечения их к обучению в КФУ

Ежегодно принимают участие обучающиеся 9-11 классов из 76 регионов РФ и 5 стран СНГ (по итогам 2017 года)

Олимпиады по 15 общеобразовательным предметам (в 2017/2018 году дополнительно экология, экономика, право, политология, педагогика, астрономия)

Олимпиада по химии, олимпиада по государственным языкам РФ включены в Перечень РСОШ





Количество участников МПОШ КФУ по регионам

Регион с большим количеством участников	Приняло участие в интернет-туре	Кол-во участников очного тура	Победители и призеры -570, из НИХ-поступившие в КФУ	2018 План
Республика Татарстан	2139	945	82	130
Республика Башкортостан	1498	173	8	15
Чувашская республика	670	130	2	5
Удмуртская республика	197	37	2	4
Ульяновская область	172	33	2	5
Самарская область	147	26	2	4
Кировская область	89	12		3
Нижегородская область	83	5	1	6
Пензенская область	146	13		
.....	
Всего	26745	3635	99 (2016 -128)	150 34



III Всероссийская (XIX Поволжская) научная конференция учащихся им. Н.И. Лобачевского

Цель – выявление одарённых школьников, увлечённых исследовательской и проектной деятельностью, с целью привлечения их к обучению в КФУ

Участников конференции 2017 г., обучающихся 8-11 классов – 514 человек из 11 регионов РФ и 2 стран СНГ

Секции – по основным научным направлениям КФУ

Участников конференции разных лет, выпускников 2017 года – 495 чел. Из них поступили в КФУ – 89 чел.





Работа с одаренными учащимися

- Отбор одаренных учащихся через научную конференцию им. Лобачевского
 - Заочный тур – до 26 февраля 2018 – **600** участников
 - Очный тур – с 31 марта по 3 апреля 2018 – **500** участников:

	2016	2017	2018
Победители	33	29	45
Призеры	60	59	90
ВСЕГО	93	88	145
Поступили в КФУ	41	34	60



Казанский федеральный УНИВЕРСИТЕТ Сезонные профильные школы КФУ


«КВАНТ» - 150 чел.
(физика, математика, информатика)



**ЗИМНЯЯ ПРОФИЛЬНАЯ ШКОЛА
ПО ФИЗИКЕ И ХИМИИ – 47 чел.**



«ИТ-ТЕРРИТОРИЯ» - 80 чел
(информатика)



DISCOVER KFU 40-80 чел.
(английский язык)





СИРИУС
ОБРАЗОВАТЕЛЬНЫЙ ЦЕНТР



**Казанский федеральный
УНИВЕРСИТЕТ**

Образовательный центр «Сирius» в городе Сочи



создан на базе олимпийской инфраструктуры по инициативе Президента Российской Федерации В.В. Путина.

Цель работы Образовательного центра «Сирius» – раннее выявление, развитие и дальнейшая профессиональная поддержка одарённых детей, проявивших выдающиеся способности в области искусств, спорта, естественнонаучных дисциплин, а также добившихся успеха в техническом творчестве.



**С 2017-2018 учебного года –
подписано соглашение о
сотрудничестве с КФУ**



СИРИУС
ОБРАЗОВАТЕЛЬНЫЙ ЦЕНТР



**Казанский федеральный
УНИВЕРСИТЕТ**

Программа взаимодействия с образовательным Центром «Сириус»

Проект

**Проведение на базе ОЦ «Сириус» смены Приволжского федерального округа:
База данных участников из РТ и ПФО – в распоряжении КФУ**

Механизмы поддержки

- | | |
|----------|--|
| 1 | Определение наставников от институтов КФУ, реализующих индивидуальные программы научно-исследовательской и проектной деятельности |
| 2 | Обучение по углублённым программам в профильных сезонных школах КФУ |
| 3 | Обучение по углублённым программам нескольких базовых дисциплин на выбранном факультете Малого университета КФУ (10 факультетов) |
| 4 | Обучение по углублённым программам по одной базовой дисциплине на Курсах олимпиадной подготовки Малого университета КФУ |
| 5 | Создание онлайн-курсов в образовательной среде «Сириус» и Малого университета КФУ |
| 6 | Приглашение к участию в проводимых КФУ образовательных и научных мероприятиях |



2. Активное присутствие КФУ в образовательном пространстве регионов РФ и РТ

- Создание сети базовых школ в регионах РФ и районах РТ
- Работа с учителями и региональными министерствами образования (рейтинги школ и учителей за участников олимпиад)



Работа с регионами РФ

- Совместно с департаментом PR и рекламы разработан медийный план
 - Проработаны вопросы взаимодействия с региональными (РФ) СМИ для фоновой поддержки профориентационной, выставочной кампаний КФУ в регионах:
 - Башкирский государственный телеканал «БСТ» (выставка в Уфе)
 - Российская газета в Киргизии 12000 экз.
 - Саратовское издание «Выпускник» 16000 экз.
 - Газета – справочник «100» Ульяновск 15000 экз.
 - «Бегущая строка» в Казахстане, г.Уральск



Работа с регионами РФ

Участие в выставках «Образование. Карьера - 2018» в следующих городах Приволжского федерального округа:

	Город	Дата	Участники Институты КФУ	Количество посетителей
1	Киров	15-17 февраля	ИВМиИТ, ИИ	5 000
2	Уфа	1-4 марта	ИСФНиМК, ИФиМК, ВШИТиИС	10 000
3	Казань	5-7 апреля	ИФМиБ, ИУЭФ, ИФ	10 000
4	Оренбург	12-13 апреля	ИМОИиВ, ИГиНГТ	7500

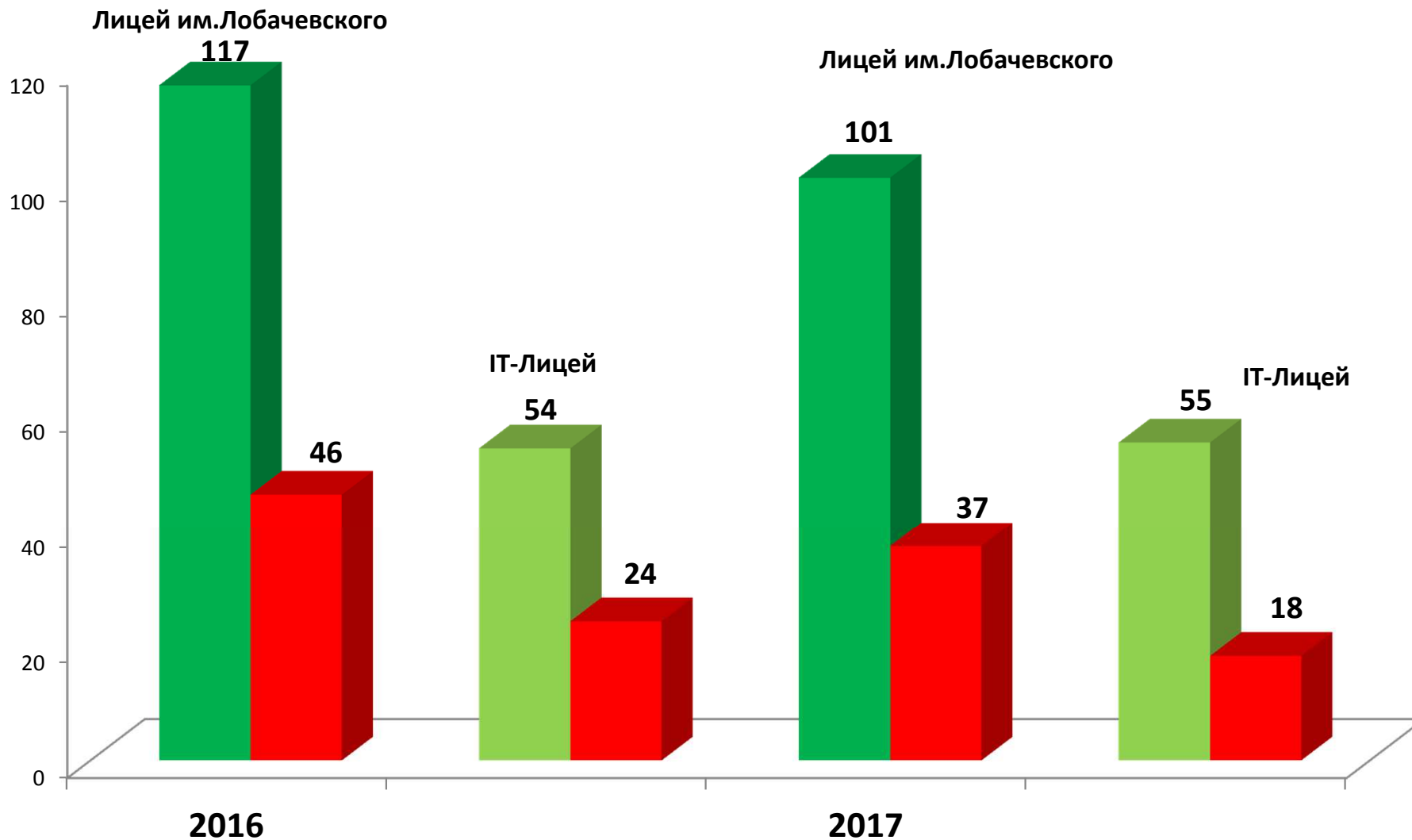


Работа с регионами РФ

- С сентября 2017 по май 2018 - проведение приемной комиссией профориентационных встреч и экскурсии школьников из РТ и субъектов РФ ожидаемое участие - 1500.
- Проведение выездных Дней открытых дверей КФУ в странах СНГ, регионах РФ и районах РТ.
- С октября 2017 по май 2018 структурные подразделения КФУ проводят свои Дни открытых дверей. Информация размещена на сайте КФУ



Динамика выпускников и поступивших из лицеев КФУ в 2016-2017





Информация о зачисленных из лицеев КФУ

Институт/факультет	2015		2016		2017	
	IT-лицей КФУ	Лицей имени Н.И. Лобачевского	IT-лицей КФУ	Лицей имени Н.И. Лобачевского	IT-лицей КФУ	Лицей имени Н.И. Лобачевского
Институт фундаментальной медицины и биологии	0	3	2	4	3	3
Институт экологии и природопользования	0	0	0	0	1	0
Институт геологии и нефтегазовых технологий	0	0	1	1	0	0
Институт международных отношений, истории и востоковед	0	0	0	5	0	3
Институт математики и механики им. Н.И. Лобачевс	0	1	0	0	1	2
Институт физики	0	3	1	7	2	2
Химический институт им. А.М. Бутлерова	0	0	0	5	0	2
Юридический факультет	0	3	0	2	2	6
Институт вычислительной математики и информационных тех	0	5	4	9	3	5
Институт социально-философских наук и массовых	0	1	0	0	0	1
Институт психологии и образования	0	2	0	2	0	1
Высшая школа информационных технологий и ИС	0	2	9	5	3	6
Институт филологии и межкультурной коммуникации	0	1	1	1	1	2
Институт управления, экономики и финансов	0	14	0	6	2	4
Инженерный институт	0	0	0	0	0	0
Высшая школа бизнеса КФУ	0	0	0	0	0	0
Итого по КФУ (Казань)	0	35	24	46	18	37