



Казанский федеральный
УНИВЕРСИТЕТ

**ОБ ИТОГАХ ПРИЕМА
В КФУ на 2018-2019
учебный год**

**ЗАСЕДАНИЕ УЧЕНОГО СОВЕТА
24 сентября 2018 г.**

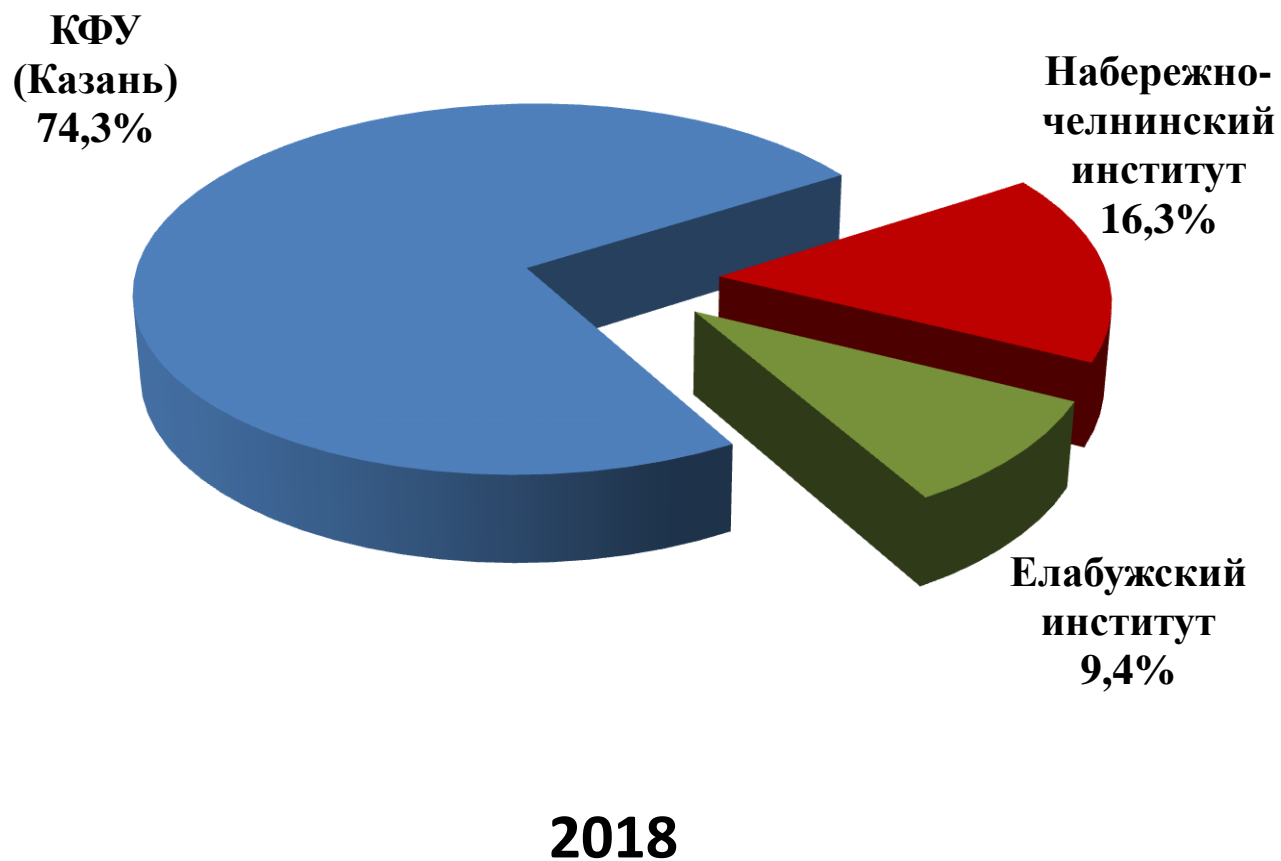
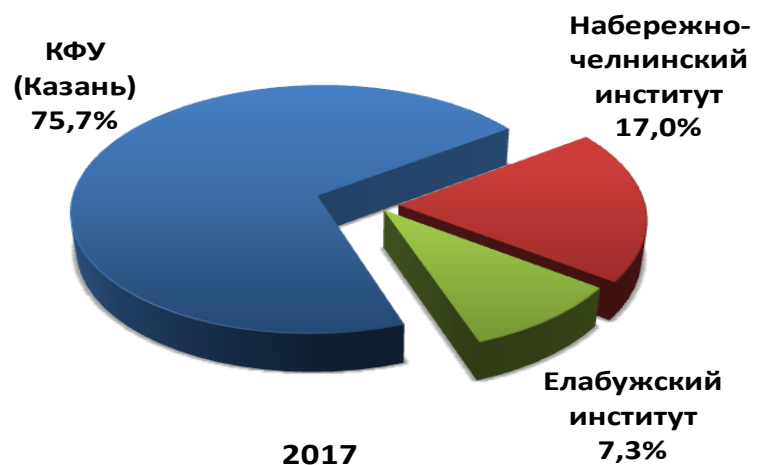
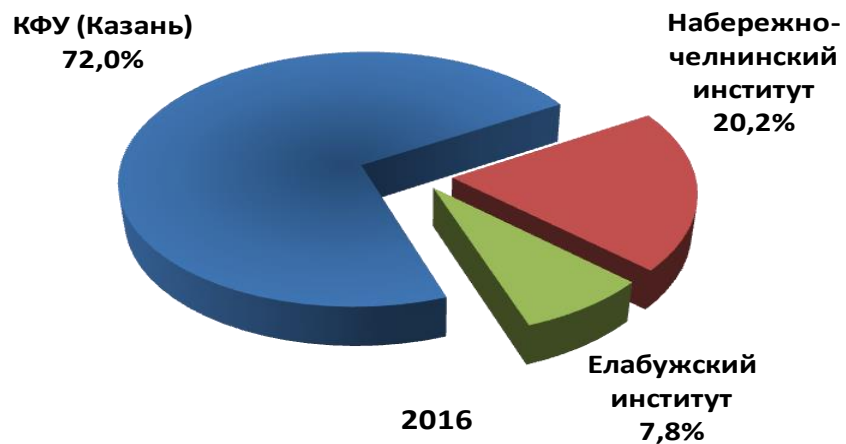


Итоги зачисления в КФУ на 2018-2019 учебный год

	2016			2017			2018		
	Бюджет	Контракт	ИТОГО	Бюджет	Контракт	ИТОГО	Бюджет	Контракт	ИТОГО
КФУ (Казань)	3628	5131	8759	3629 (+1)	4727 (-404)	8356 (-403)	3910 (+281)	6150 (+1423)	10060 (+1704)
Елабужский институт	565	390	955	415 (-150)	389 (-1)	804 (-151)	482 (+67)	785 (+396)	1269 (+465)
Набережночелнинский институт	1123	1340	2463	936 (-187)	936 (-404)	1872 (-591)	1000 (+64)	1216 (+280)	2216 (+344)
Итоговые данные	5316	6861	12177	4980 (-336)	6052 (-809)	11032 (-1145)	5392 (+412)	8151 (+2099)	13543 (+2511)

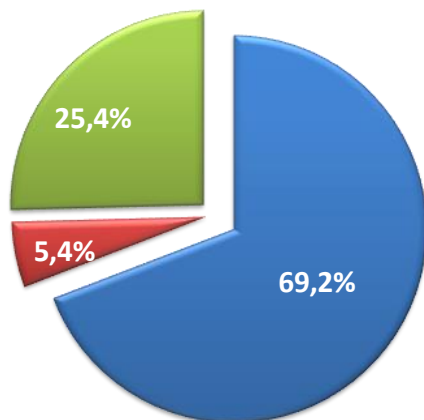


Процентное соотношение зачисленных в КФУ (все уровни образования и формы обучения)

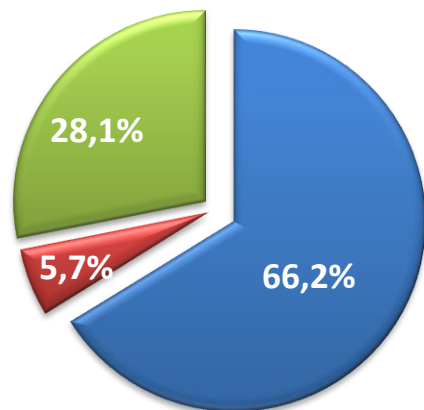




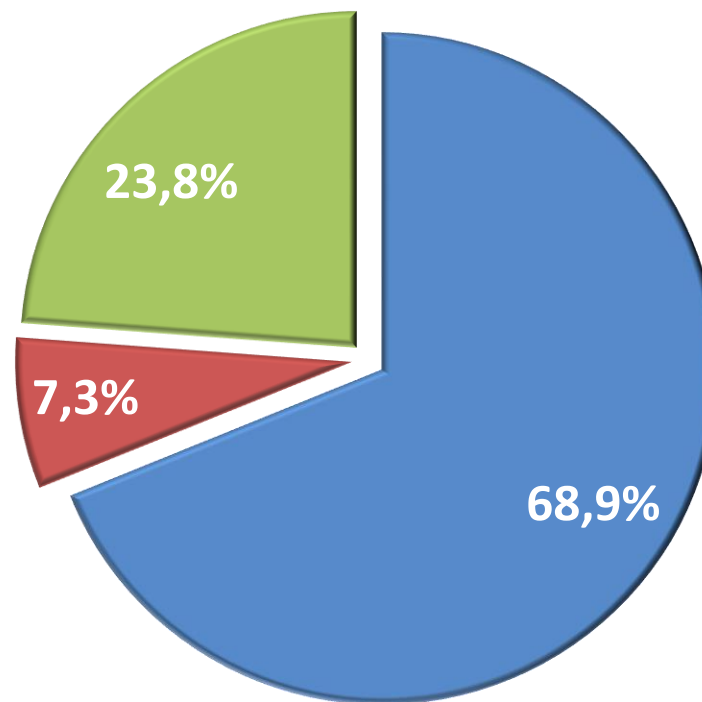
Итоги приема в КФУ по уровням образования Все формы обучения



2016

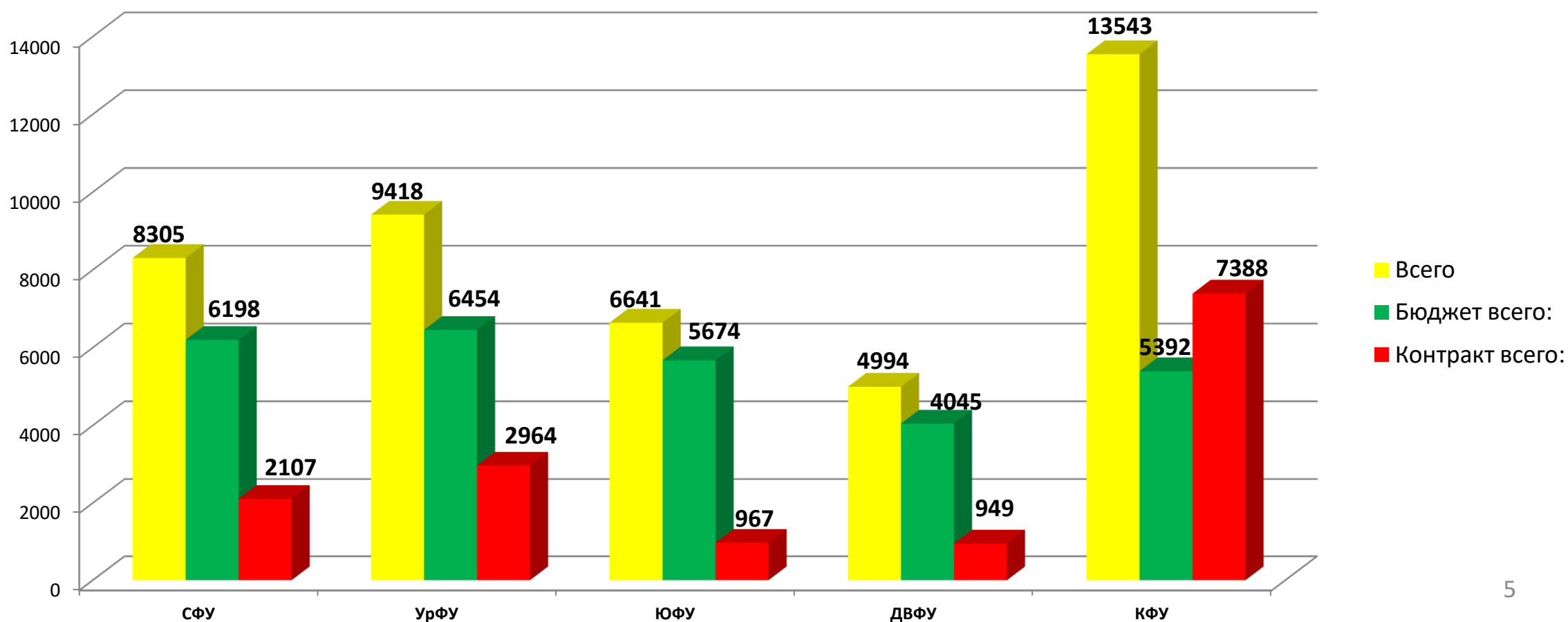


2017



■ бакалавры ■ специалисты ■ магистры

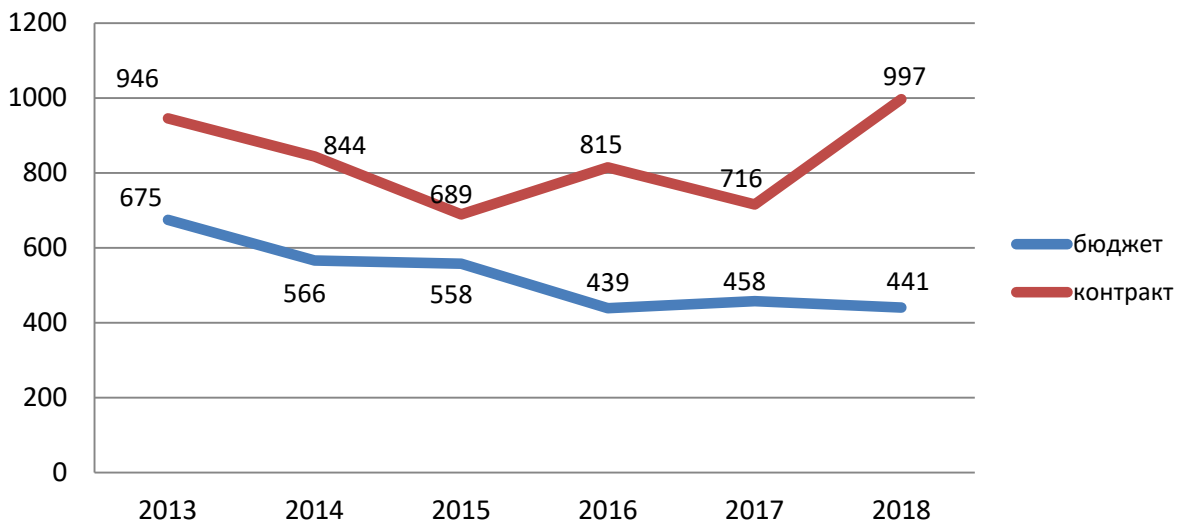
	СФУ	УрФУ	ЮФУ	ДВФУ	КФУ
Всего	8305	9418	6641	4994	13543
бакалавриат/специалитет	6088	6949	3626	3196	10316
магистратура	2217	2469	3015	1798	3227
Бюджет всего:	6198	6454	5674	4045	5392
бакалавриат/специалитет	4258	4139	2871	2326	3508
магистратура	1940	2315	2803	1719	1884
Контракт всего:	2107	2964	967	949	7388
бакалавриат/специалитет	1830	2810	755	870	6808
магистратура	277	154	212	79	1343



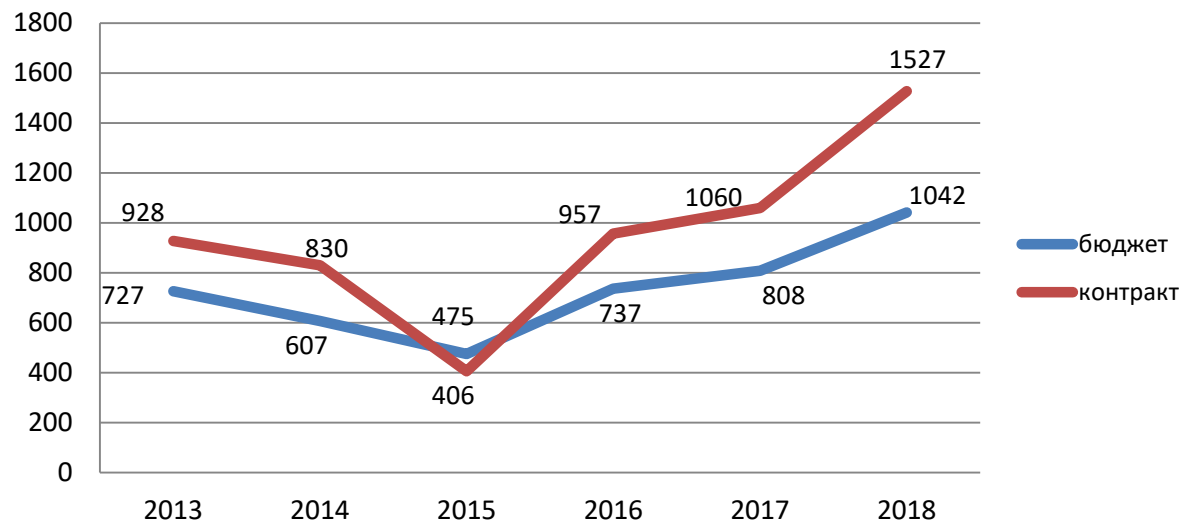


Динамика зачисленных в КФУ

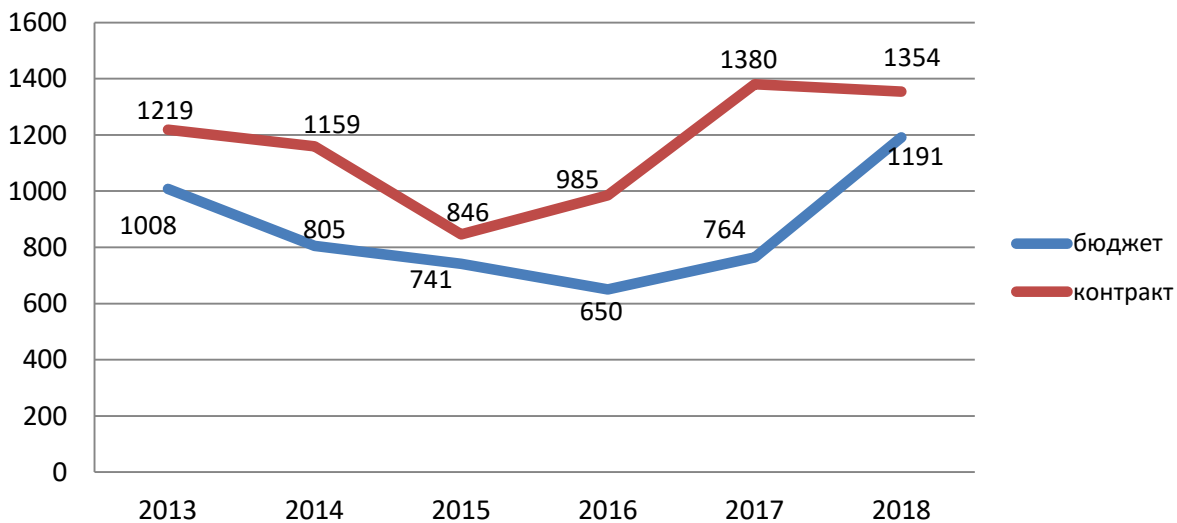
Казань бакалавриат/специалитет Очно



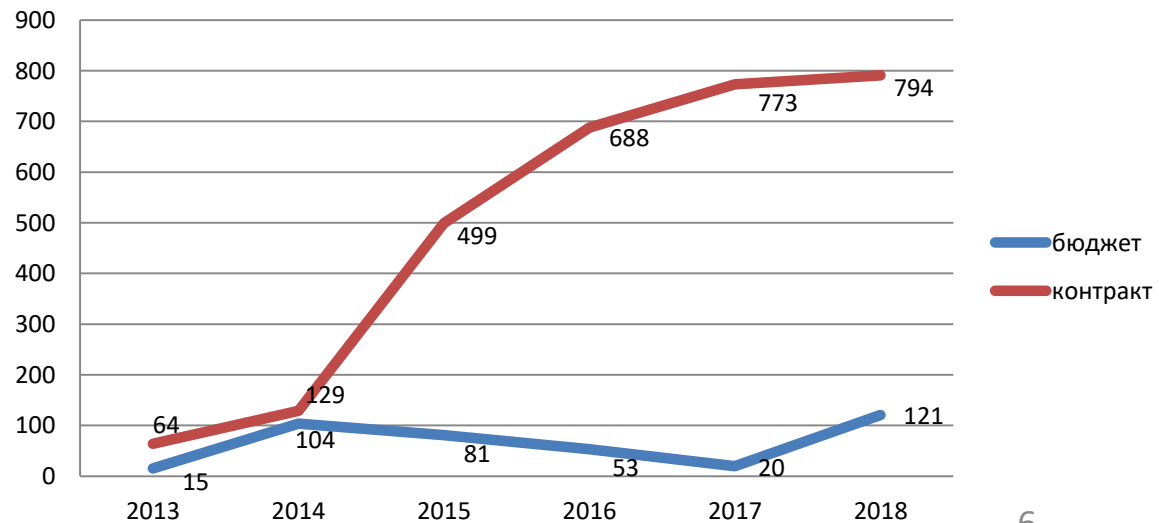
Регионы РФ Очно



Республика Татарстан Очно



СНГ бакалавриат Очно



Институт (Факультет)	Бакалавр/Специалитет				Магистратура				Всего			
	Бюджет	План Контракт	Контракт	Отклонение	Бюджет	План Контракт	Контракт	Отклонение	Бюджет	План Контракт	Контракт	Отклонение
Институт фундаментальной медицины и биологии	295	195	413	218	111	35	4	-31	406	230	417	187
Институт экологии и природопользования	125	40	38	-2	63	10	1	-9	188	50	39	-11
Институт геологии и нефтегазовых технологий	102	120	125	5	87	65	26	-39	189	185	151	-34
Институт международных отношений, истории и	171	654	1196	542	138	172	127	-45	309	826	1323	497
Институт математики и механики	116	150	51	-99	45	80	2	-78	161	230	53	-177
Институт физики	259	82	63	-19	101	70	6	-64	360	152	69	-83
Химический институт им. А.М. Бутлерова	118	50	40	-10	56	10	2	-8	174	60	42	-18
Юридический факультет	31	320	434	114	113	119	193	74	144	439	627	188
Институт вычислительной математики и ИТ	236	98	218	120	120	55	3	-52	356	153	221	68
Институт социально-философских наук и МК	116	359	375	16	134	155	44	-111	250	514	419	-95
Институт психологии и образования	187	143	306	163	269	128	177	49	456	271	483	212
Высшая школа информационных технологий и ИС	79	101	194	93	38	35	20	-15	117	136	214	78
Институт филологии и межкультурной коммуник.	245	376	523	147	118	72	84	12	363	448	607	159
Институт управления, экономики и финансов	227	439	1155	716	110	200	246	46	337	639	1401	762
Инженерный институт	45	31	17	-14	55	14	5	-9	100	45	22	-23
Высшая школа бизнеса КФУ	0	0	0	0	0	60	62	2	0	60	62	2
КФУ Казань	2352	3158	5148	1990	1558	1280	1002	-278	3910	4438	6150	1712
Елабужский институт	471	799	670	-129	11	109	115	6	482	908	785	-123
Набережночелнинский институт	685	1534	990	-673	315	500	226	-274	1000	2034	1216	⁷ -818
Всего КФУ	3508	5491	6808	1317	1884	1889	1343	-563	5392	7380	8151	771



Итоги зачисления по подразделениям (бакалавриат, специалитет)

Институт (Факультет)	Бакалавры/Специалисты								
	2016			2017			2018		
	Бюд.	Кон.	ИТОГО	Бюд.	Кон.	ИТОГО	Бюд.	Кон.	ИТОГО
Институт фундаментальной медицины и биологии	216	270	486	210	234	444	295	413	708
Институт экологии и природопользования	111	39	150	105	26	131	125	38	163
Институт геологии и нефтегазовых технологий	95	72	167	90	92	182	102	125	227
Институт международных отношений, истории и востоковедения	173	875	1048	115	887	1002	171	1196	1367
Институт математики и механики им. Н.И. Лобачевского	90	33	123	90	22	112	116	51	167
Институт физики	220	71	291	237	47	284	259	63	322
Химический институт им. А.М. Бутлерова	101	17	118	110	20	130	118	40	158
Юридический факультет	134	367	501	79	361	440	31	434	465
Институт вычислительной математики и информационных технологий	216	162	378	236	141	377	236	218	454



Итоги зачисления по подразделениям (бакалавриат, специалитет)

Институт (Факультет)	Бакалавры/Специалисты								
	2016			2017			2018		
	Бюд.	Кон.	ИТОГО	Бюд.	Кон.	ИТОГО	Бюд.	Кон.	ИТОГО
Институт социально-философских наук и массовых коммуникаций	151	330	481	142	381	523	116	375	491
Институт психологии и образования	155	366	521	175	232	407	187	306	493
Высшая школа информационных технологий и информационных систем	45	104	149	65	117	182	79	194	273
Институт филологии и межкультурной коммуникации	237	443	680	204	352	556	245	523	768
Институт управления, экономики и финансов	239	885	1124	221	663	884	227	1155	1382
Инженерный институт	55	28	83	44	25	69	45	17	62
КФУ (Казань)	2238	4062	6300	1994	3383	5377	2352	5148	7500
Елабужский институт	565	307	872	415	274	689	471	670	1141
Набережночелнинский институт	836	1075	1911	649	592	1241	685	990	1675
Всего по КФУ	3639	5444	9083	3058	4249	7307	3508	6062	10316



Итоги зачисления по программам магистратуры

Институт (Факультет)	Магистратура								
	2016			2017			2018		
	Бюд.	Кон.	Итого	Бюд.	Кон.	Итого	Бюд.	Кон.	Итого
Институт фундаментальной медицины и биологии	73	28	101	100	10	110	111	4	115
Институт экологии и природопольз.	45	17	62	65	1	66	63	1	64
Институт геологии и нефтегазовых тех.	75	28	103	75	16	91	87	23	110
Институт международных отношений, истории и востоковедения	184	58	242	129	92	221	138	127	265
Институт математики и механики им. Н.И. Лобачевского	50	4	54	50	0	50	45	2	47
Институт физики	95	15	110	110	1	111	101	6	107
Химический институт им. А.М. Бутлерова	40	7	47	50	7	57	56	2	58
Юридический факультет	80	194	274	91	223	314	113	191	304
Институт вычислительной матем. и информ. технологий	107	20	127	130	1	131	120	3	123
Институт социально-философских наук и массовых коммуникаций	153	43	196	118	40	158	134	44	178



Итоги зачисления по программам магистратуры

Институт (Факультет)	Магистратура								
	2016			2017			2018		
	Бюд.	Кон.	ИТОГО	Бюд.	Кон.	ИТОГО	Бюд.	Кон.	ИТОГО
Институт психологии и образования	221	114	335	262	147	409	269	177	446
Высшая Школа ИТИС	10	24	34	36	31	67	38	20	58
Институт филологии и межкультурной коммуникации	105	87	192	133	58	191	118	84	202
Институт управления, экономики и финансов	106	353	459	77	313	390	110	246	356
Инженерный институт	46	1	47	55	5	60	55	5	60
Высшая школа бизнеса КФУ	0	76	76	0	48	48	0	62	62
КФУ (Казань)	1390	1069	2459	1481	993	2474	1558	1002	2560
Елабужский институт	0	83	83	0	115	115	11	115	126
Набережночелнинский институт	287	265	552	272	239	511	315	226	541
Всего по КФУ	1677	1417	3094	1753	1347	3100	1884	1343	3227

Зачисление в аспирантуру

№ п/п	Институт/факультет	2017				2018			
		бюджет	контракт	гослиния	ИТОГО	бюджет	контракт (22.09.2018)	гослиния (22.09.2018)	ИТОГО
1	Высшая школа информационных технологий и информационных систем	2	1		3	4		2	3
2	Инженерный институт	3	1		4	1			6
3	Институт вычислительной математики и информационных технологий	10	2		12	16			11
4	Институт геологии и нефтегазовых технологий	21	4	2	27	22		2	27
5	Институт математики и механики им.Н.И.Лобачевского	17	2	2	21	14		2	18
6	Институт международных отношений	16	9		25	15	2		24
7	Институт психологии и образования	16	6		22	13	1		22
8	Институт социально-философских наук и массовых коммуникаций	14	3	4	21	11	2	1	18
9	Институт управления, экономики и финансов	15	8	5	28	7	2		31
10	Институт физики	26			26	26	1		26
11	Институт филологии и межкультурной коммуникации	22	12	4	38	21	1	3	37
12	Институт фундаментальной медицины и биологии	33	4	3	40	33			39
13	Институт экологии и природопользования	5	1		6	7			6
14	Химический институт им. А.М. Бутлерова	20			20	22		1	22
15	Юридический факультет	4	34		38	3	11		25
	КФУ Казань	224	87	20	331	218	20	11	315
16	Набережночелнинский институт (филиал) КФУ	11	6		17	13	7		
17	Елабужский институт (филиал) КФУ	7			7	10			
	ИТОГО КФУ	242	93	20	355	241	27	11	315



Рейтинг основных подразделений КФУ по среднему баллу зачисленных
на бюджет (очная форма обучения, бакалавриат, специалитет)

Институт\факультет	2016		2017		2018	
	КЦП	Ср. балл	КЦП	Ср. балл	КЦП	Ср. балл
Юридический факультет	60	87,16	29	90,97	31	89,32
Высшая школа информационных технологий и информационных систем	45	87,34	65	88,68	79	87,01
Институт международных отношений, истории и востоковедения	173	80,89	115	85,73	171	85,25
Институт филологии и межкультурной коммуникации	162	81,82	129	82,94	140	81,8
Институт вычислительной математики и информационных технологий	216	79,31	236	79,56	236	79,56
Химический институт им. А.М. Бутлерова	101	78,36	110	78,89	118	80,22
Институт фундаментальной медицины и биологии	216	76,92	210	78,77	295	79,16
Институт психологии и образования	70	73,94	65	78,53	82	77,14
Институт управления, экономики и финансов	145	78,37	188	78,43	181	77,32
Институт социально-философских наук и массовых коммуникаций	122	75,81	116	77,41	96	77,56
Институт математики и механики им. Н.И. Лобачевского	90	72,47	90	75,91	116	77,43
Институт физики	220	75,55	237	75,76	259	76,22
Институт геологии и нефтегазовых технологий	95	72,21	90	74,12	102	72,9
Инженерный институт	55	71,38	44	69,98	45	71,18
Институт экологии и природопользования	111	69,01	105	68,85	125	70,39
Итого по КФУ (Казань)	1881	77,32	1829	78,17	2076	78,65
Елабужский институт КФУ	323	67,82	159	73,00	160	73,51
Набережночелнинский институт КФУ	554	64,46	503	59,83	599	60,1
Итого по КФУ	2758	73,62	2491	73,98	2835	75,2



Информация о среднем балле ЕГЭ поступивших на бюджет (очная форма обучения, бакалавриат, специалитет)

	КЦП 2018	Средний балл зачисленных 2018	Средний балл зачисленных 2017	Отклонение
КФУ (Казань)	2076	78,65	77,53	1,12
Набережночелнинский Институт КФУ	599	60,10	59,8	0,30
Елабужский Институт КФУ	160	73,51	73,57	-0,06
Итого по ВУЗу	2835	75,2	73,98	1,22



Проходные баллы на бюджет (очно)

ТОП - 5 Проходные баллы поступивших в КФУ

Специальность	Уровень обучения	КЦП	Проходные баллы 2017	Проходные баллы 2018	Отклонение
Лингвистика (профили: Перевод и переводоведение (английский язык и второй иностранный язык);	бакалавриат	15	283	283	0
Зарубежное регионоведение (Общий профиль)	бакалавриат	5	-	278	0
Юриспруденция	бакалавриат	26	265	276	11
Педагогическое образование (с двумя профилями подготовки, профиль: Иностранный (английский) язык и второй иностранный язык)	бакалавриат	15	275	276	1
Филология (профиль: Зарубежная филология: английский язык и литература, переводоведение; Испанский язык и литература, переводоведение)	бакалавриат	10	279	274	-5
Регионоведение России (профиль: Россия и ее регионы в сфере международных отношений (с углубленным изучением иностранных языков))	бакалавриат	5	-	273	0

АНТИ - ТОП - 5 Проходные баллы поступивших в КФУ

Специальность	Уровень обучения	КЦП	Проходные баллы 2017	Проходные баллы 2018	Отклонение
Педагогическое образование (профиль: Химия)	бакалавриат	25	193	182	-11
Почвоведение (профиль: Управление качеством почв и биотехнология)	бакалавриат	25	195	188	-7
Прикладная механика (профиль: Динамика, прочность машин, приборов и аппаратуры)	бакалавриат	16	-	188	0
Природообустройство и водопользование	бакалавриат	22	183	189	6
Геология (профиль: Инженерная геология и гидрогеология)	бакалавриат	22	202	191	-11



Итоги зачисления целевиков и льготников

Информация о зачисленных в рамках целевой квоты в КФУ

Год	2012	2013	2014	2015	2016	2017	2018
Итоговые данные	138	197	225	212	168	130	181

Информация о зачисленных в рамках особой квоты (льготники: сироты и инвалиды) в КФУ

Год	2012	2013	2014	2015	2016	2017	2018
Итоговые данные	111	111	121	145	112	158	175



Информация о 100-бальниках

Предмет	2016	2017	2018		
			Всего	Бюджет	Контракт
Русский язык	52	33	51	39	12
Химия	1	9	15	15	
Информатика	2	6	6	6	
Экология	-	4	-	-	
Обществознание	1	3	-	-	
Математика	4	2	-	-	
География	2	2	2	2	
Ин. язык	-	2	-	-	
История	2	2	6	5	1
Физика	-	2	-	-	
Биология	-	1	2	2	
ОБЖ	-	1	-		
Право	-	1	-		
Литература	5		2	2	
ВСЕГО	69	68	84	71	13



Информация о победителях и призерах заключительного этапа Всероссийских и международных олимпиад школьников, а также олимпиад школьников, перечень которых утвержден Министерством образования и науки Российской Федерации зачисленных на первый курс на очную форму обучения в КФУ в 2018 г.

Институт (Факультет)	Всего 2016 г.	Всего 2017 г.	Всего 2018 г.	Из них		Из них без вступительных испытаний
				Бюджет	Договор	
Победители и призеры заключительного этапа Всероссийских олимпиад	11	7	8	8	0	8
Победители олимпиад всех уровней, включенных в Перечень олимпиад школьников на 2017-2018 учебный год	3	6	7	7	0	6
Призеры олимпиад всех уровней, включенных в Перечень олимпиад школьников на 2017-2018 учебный год	16	11	19	19	0	0
Всего	30	24	34	34	0	14



Информация об олимпиадниках

Зачисленные олимпиадники			
	Предмет	Количество	
1	Обществознание	9	ЮрФак-5; МО, Лингвистика, ГМУ
2	Химия	7	Химия, Леч.дело
3	Математика	6	ВШИТИС, ИВМИТ
4	Физика	2	Радиофизика, Нанотехнология
5	Астрономия	2	Астрономия
6	Литература	2	ИФиМК
7	Филология	2	ИФиМК, ИМОИВ
8	Русский язык	1	Бизнес-информатика
9	Информатика	1	Фундаментальная информатика и ИТ
10	Нанотехнологии	1	Биология
11	Лингвистика	1	ИФиМК
	ИТОГО 2018	34	
	2017	24	



Информация о 100-бальниках и олимпиадниках

100-бальники по регионам	
Регион	Количество
Республика Татарстан	49 (58%)
Челябинская область	4
Удмуртская Республика	4
Республика Башкортостан	3
Республика Марий Эл	3
Чувашская Республика	2
Кировская область	2
Оренбургская область	2
Ульяновская область	2
Астраханская область	2
Самарская область	2
Свердловская область	2
Республика Коми	1
Красноярский край	1
Архангельская область	1
Краснодарский край	1
Омская область	1
Ямало-Ненецкий АО	1
Кемеровская область	1
ВСЕГО	84

Олимпиадники по регионам	
Регион	Количество
Республика Татарстан	19 (56%)
Республика Башкортостан	4
Ульяновская область	2
Челябинская область	2
Республика Марий Эл	1
Удмуртская Республика	1
Чувашская Республика	1
Республика Саха (Якутия)	1
Кировская область	1
Московская область	1
Красноярский край	1
ВСЕГО	34



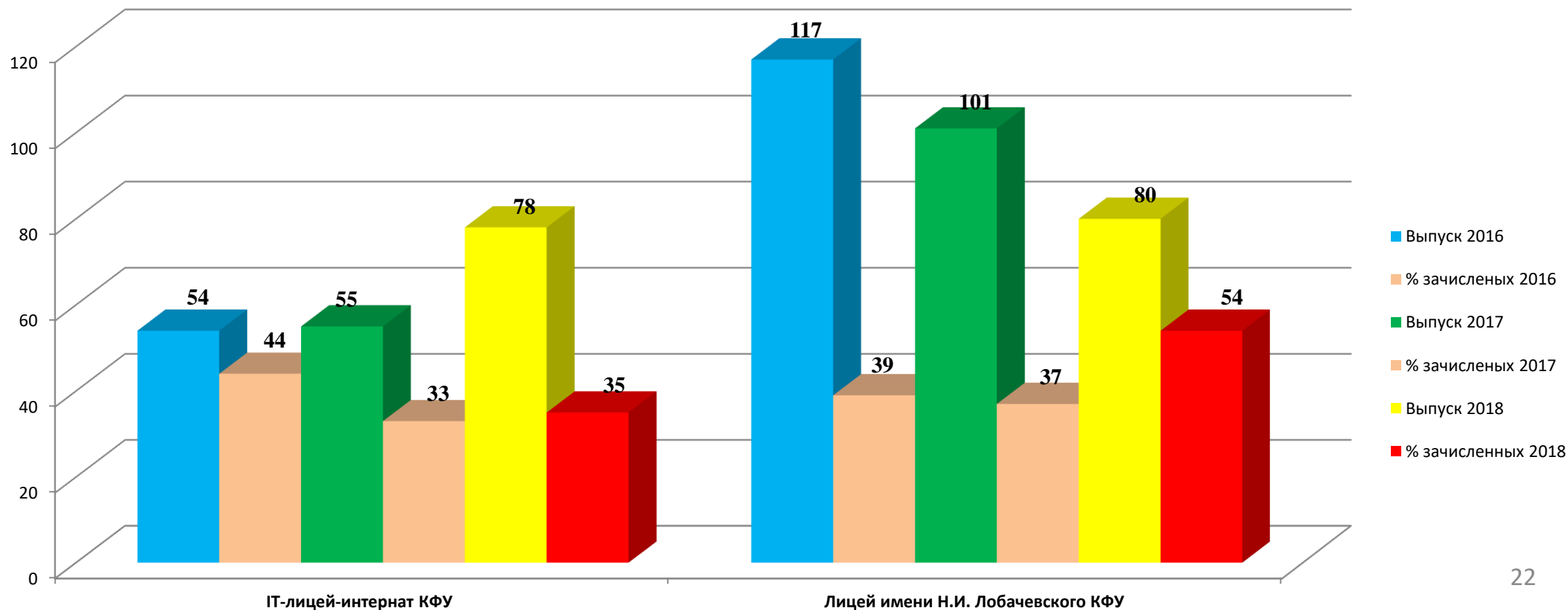
Олимпиадники и 100 бальники из лицеев КФУ

1	АЛЕШИН РОМАН ПАВЛОВИЧ	100 Химия Аттестат с отличием	Химический институт им. А.М. Бутлерова	Фундаментальная и прикладная химия (специалитет)	ОШИ IT-Лицей КФУ	310
2	ЕРАШОВ ИЛЬЯ АЛЕКСАНДРОВИЧ	Призер заключительного этапа "Всесибирской Олимпиады по химии" 100 Аттестат с отличием	Химический институт им. А.М. Бутлерова	Химия (бакалавриат)		260
3	ИБРАГИМОВ GERMAN РОМАНОВИЧ	100 Информатика и ИКТ	Институт вычислительной математики и информационных технологий	Фундаментальная информатика и информационные технологии		278
4	МУСИН АЛМАЗ ТАВРИСОВИЧ	100 Информатика и ИКТ	Высшая школа информационных технологий и информационных систем	Программная инженерия (профиль)		276
5	НИКОНОВ ИГОРЬ НИКОЛАЕВИЧ	Призер всероссийской олимпиады по астрономии 100 Физика	Институт физики	Астрономия (специалитет)		305
1	ГАРАЕВА АДЕЛИЯ МУХАМАТОВНА	100 Физика (Олимпиада) Аттестат с отличием	Институт физики	Радиофизика (бакалавриат)	ОШИ Лицей имени Н.И.Лобачевского КФУ	278
2	КАМАЛОВ МУРАТ АМИРОВИЧ	Призер Перечневой Олимп по Химии 100	Химический институт им. А.М. Бутлерова	Фундаментальная и прикладная химия (специалитет)		238
3	САЙФУТДИНОВ ИСМАГИЛ АЙРАТОВИЧ	Призер заключительного этапа Всероссийской Олимпиады по информатике 100 Аттестат с отличием	Институт вычислительной математики и информационных технологий	Фундаментальная информатика и информационные технологии (профиль: Системный анализ и информационные технологии) (бакалавриат)		305
4	ФАХРУТДИНОВА АИДА РАФАИЛЕВНА	100 Биология Аттестат с отличием	Институт психологии и образования	Психология (профиль: Общий профиль) (бакалавриат)		282
5	ХАДЫЕВА ЭЛИНА РАМИЛЕВНА	Призер Перечневой Олимп по математике 100 Аттестат с отличием	Институт вычислительной математики и информационных технологий	Фундаментальная информатика и информационные технологии		289



Итоги зачисления выпускников лицеев КФУ

	Выпуск 2018	Бюджет	Контракт	Зачислено 2018	% зачисленных 2018	Выпуск 2017	Зачислено 2017	% зачисленных 2017	Выпуск 2016	Зачислено 2016	% зачисленных 2016
IT-лицей-интернат КФУ	78	16	11	27	35	55	18	33	54	24	44
Лицей имени Н.И. Лобачевского КФУ	80	20	23	43	54	101	37	37	117	46	39





**Казанский федеральный
УНИВЕРСИТЕТ**



**СТАТИСТИКА ПРИЕМА
НА МЕСТА С ПОЛНЫМ ВОЗМЕЩЕНИЕМ
ЗАТРАТ**

Рейтинг основных подразделений по результатам приема на места с оплатой стоимости обучения КФУ (Казань)

		2014	2015	2016	2017	2018 22.09.2018	Зачислено 2017	Зачислено 2018
1	Институт фундаментальной медицины и биологии	40500664	33383340	30 553 456	50 193 955	65 422 807	297	415
2	Институт психологии и образования	25346700	27562700	21 435 647	25 409 710	27 516 019	408	483
3	Институт филологии и межкультурной коммуникации	28503132	29738460	26 936 129	45 417 930	50 321 924	506	588
4	Высшая школа информационных технологий и информационных систем	19527220	12677340	7 828 663	12 460 849	17 245 422	94	214
5	Институт международных отношений, истории и востоковедения	39568328	66176120	77 155 182	100 822 269	121 052 199	957	1319
6	Юридический факультет	44 083 260	70280820	54 890 654	71 634 498	74 112 370	596	623
7	Институт управления, экономики и финансов	111482694	107350180	102 370 906	127 331 195	121 251 872	1 207	1 226
8	Институт социально-философских наук и массовых коммуникаций	16 549 588	16 947 940	26 797 514	42 691 974	37 388 682	432	418
9	Высшая школа бизнеса		4 226 100	5 083 740	4 085 075	4 180 620	50	62

Рейтинг основных подразделений по результатам приема на места с оплатой стоимости обучения КФУ (Казань)

		2014	2015	2016	2017 22.09.2017	2018 22.09.2018	Зачислен 2017	Зачислено 2018
10	Институт вычислительной математики и информационных технологий	12498944	13876200	15 205 917	14 749 672	21 677 145	142	220
11	Институт геологии и нефтегазовых технологий	11044080	14488000	9 002 401	13 874 636	17 208 125	115	148
12	Институт экологии и природопользования	2761416	3920100	3 697 234	2 513 337	3 637 920	28	40
13	Институт физики	2645652	11004360	6 129 863	5 495 915	7 072 878	54	69
14	Институт математики и механики им. Н.И. Лобачевского	1779660	1558320	2 183 890	1 953 867	2 566 620	22	27
15	Химический институт им. А.М. Бутлерова	1082088	624420	1 607 850	2 917 592	4 447 931	33	42
16	Инженерный институт	606960	969540	1 415 820	2 888 097	2 115 535	33	22
	Казань КФУ	358663469	414783940	392 294 866	524 440 571	577 218 069	4 974	5 940
17	Елабужский институт КФУ	8 999 932	10 618 295	9 070 700	13 231 910	13 585 533	570	486
18	Набережночелнинский институт КФУ	56 670 619	52 625 750	67 036 364	53 161 902	53 272 947	1 434	962
	Итого:	358663469	414783940	468 401 930	590 834 383	647 076 549	6 978	7 388

Рейтинг основных подразделений по доходности на 1 студента

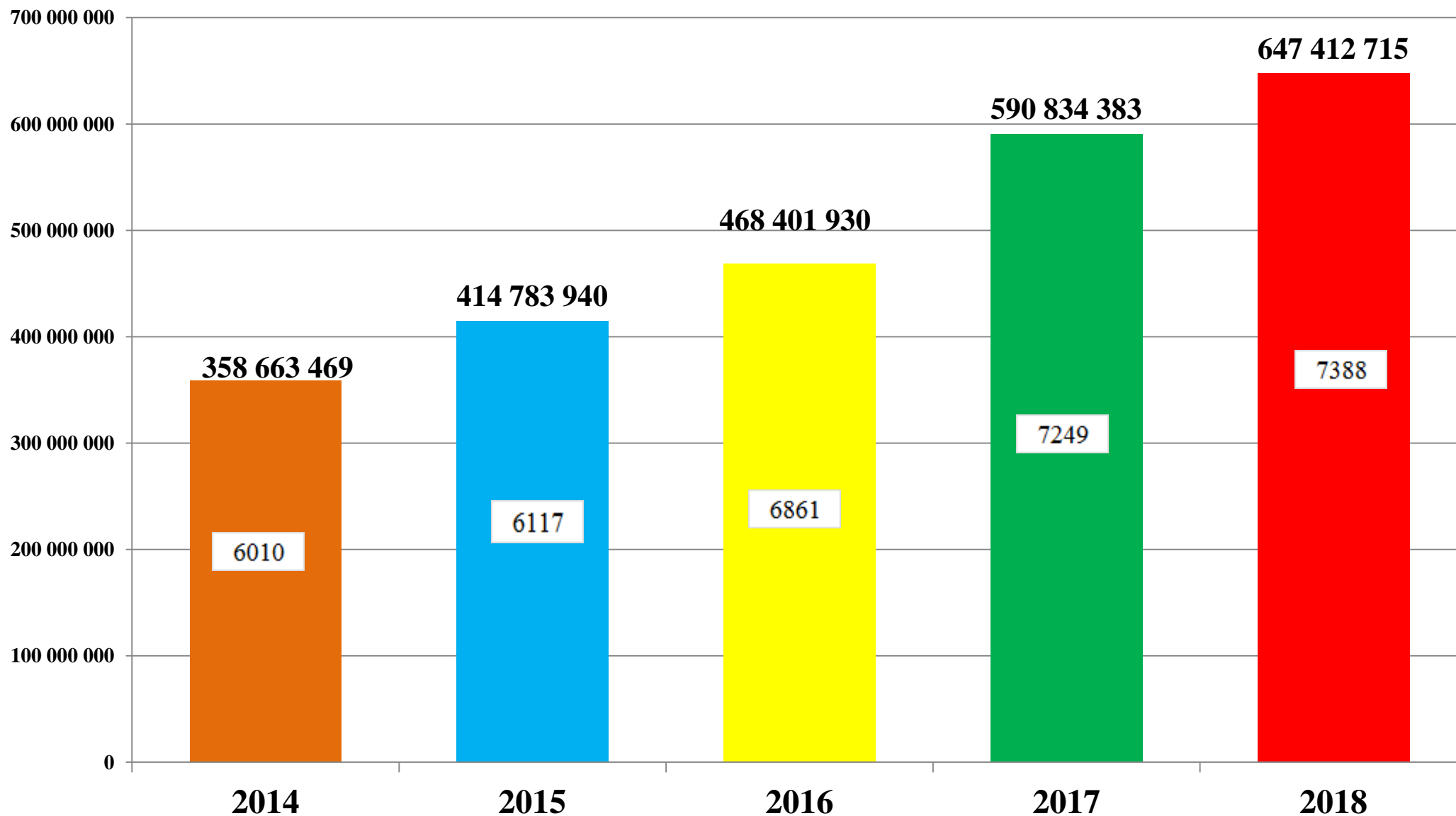
		2017	2018 22.09.2018	Зачислено 2017	Зачислено 2018	Доходность на 1 студента 2017	Доходность на 1 студента 2018
1	Институт фундаментальной медицины и биологии	50 193 955	65 422 807	297	415	169 003	157 645
2	Институт психологии и образования	25 409 710	27 516 019	408	483	62 279	56 969
3	Институт филологии и межкультурной коммуникации	45 417 930	50 321 924	506	588	89 759	85 582
4	Высшая школа информационных технологий и информационных систем	12 460 849	17 245 422	94	214	132 562	80 586
5	Институт международных отношений, истории и востоковедения	100 822 269	121 052 199	957	1319	105 352	91 776
6	Юридический факультет	71 634 498	74 112 370	596	623	120 192	118 960
7	Институт управления, экономики и финансов	127 331 195	121 251 872	1 207	1 226	105 494	98 900
8	Институт социально-философских наук и массовых коммуникаций	42 691 974	37 388 682	432	418	98 824	89 447
9	Высшая школа бизнеса	4 085 075	4 180 620	50	62	81 702	67 429

Рейтинг основных подразделений по доходности на 1 студента

		2017 22.09.2017	2018 22.09.2018	Зачислен 2017	Зачислено 2018	Доходность на 1 студента 2017	Доходность на 1 студента 2018
10	Институт вычислительной математики и информационных технологий	14 749 672	21 677 145	142	220	103 871	98 532
11	Институт геологии и нефтегазовых технологий	13 874 636	17 208 125	115	148	120 649	116 271
12	Институт экологии и природопользования	2 513 337	3 637 920	28	40	89 762	90 948
13	Институт физики	5 495 915	7 072 878	54	69	101 776	102 505
14	Институт математики и механики им. Н.И. Лобачевского	1 953 867	2 566 620	22	27	88 812	95 060
15	Химический институт им. А.М. Бутлерова	2 917 592	4 447 931	33	42	88 412	105 903
16	Инженерный институт	2 888 097	2 115 535	33	22	87 518	96 161
	Казань КФУ	524 440 571	577 218 069	4 974	5 940	105 436	97 175
17	Елабужский институт КФУ	13 231 910	13 585 533	570	486	23 214	27 954
18	Набережночелнинский институт КФУ	53 161 902	53 272 947	1 434	962	37 072	55 377
	Итого:	590 834 383	647 076 549	6 978	7 388	84 671	87 585

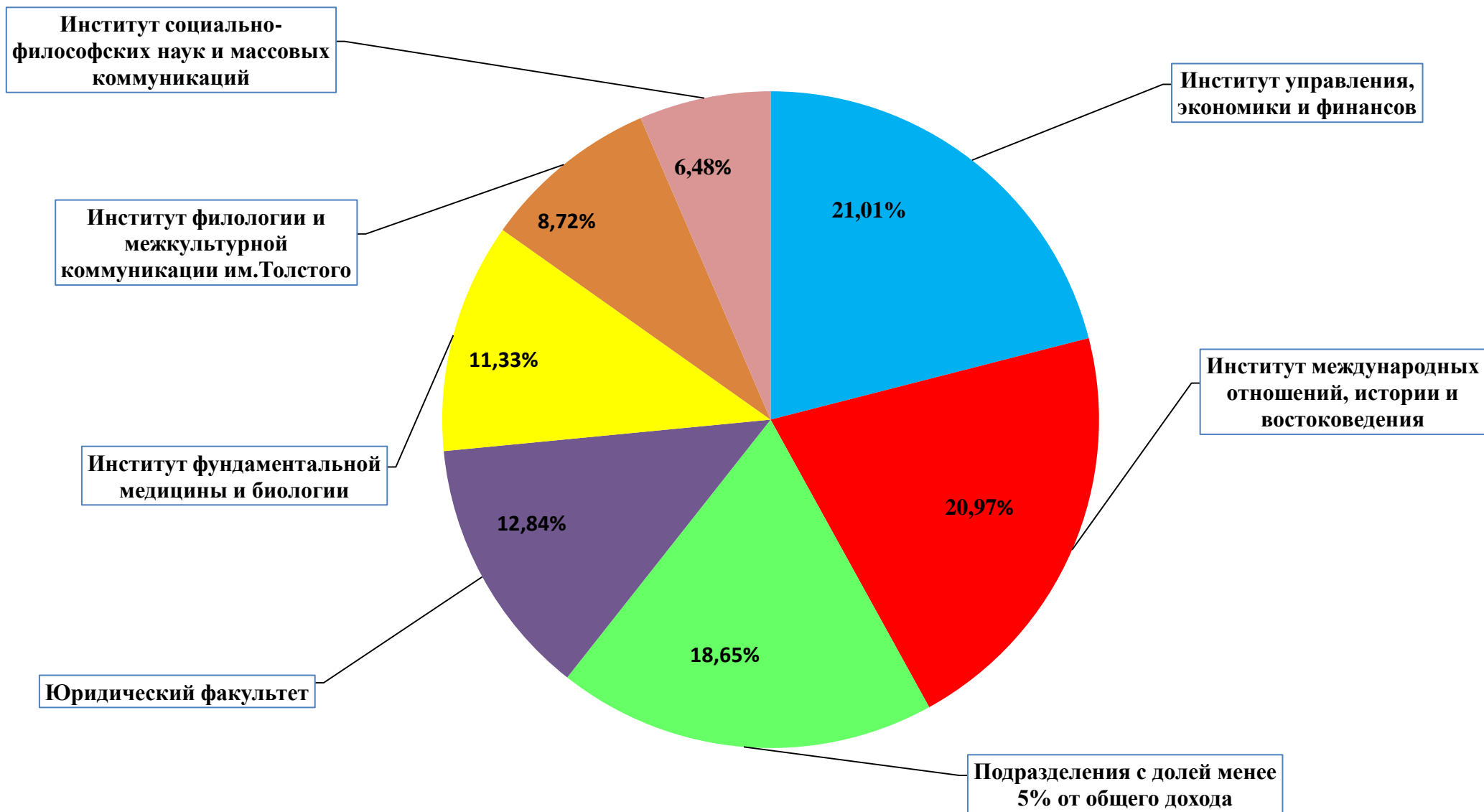


Финансовые итоги приема на 1 курс 2018-2019 учебный год





Распределение доходов от платного обучения первого курса по подразделениям КФУ (Казань) 2018





Казанский федеральный
УНИВЕРСИТЕТ



СОСТАВ И ГЕОГРАФИЯ ЗАЧИСЛЕННЫХ НА ПЕРВЫЙ КУРС



География зачисленных (регионы РФ)



- 2013



- 2016



- 2014



- 2017



- 2015



- 2018

География зачисленных в КФУ(Казань) по регионам России 2018

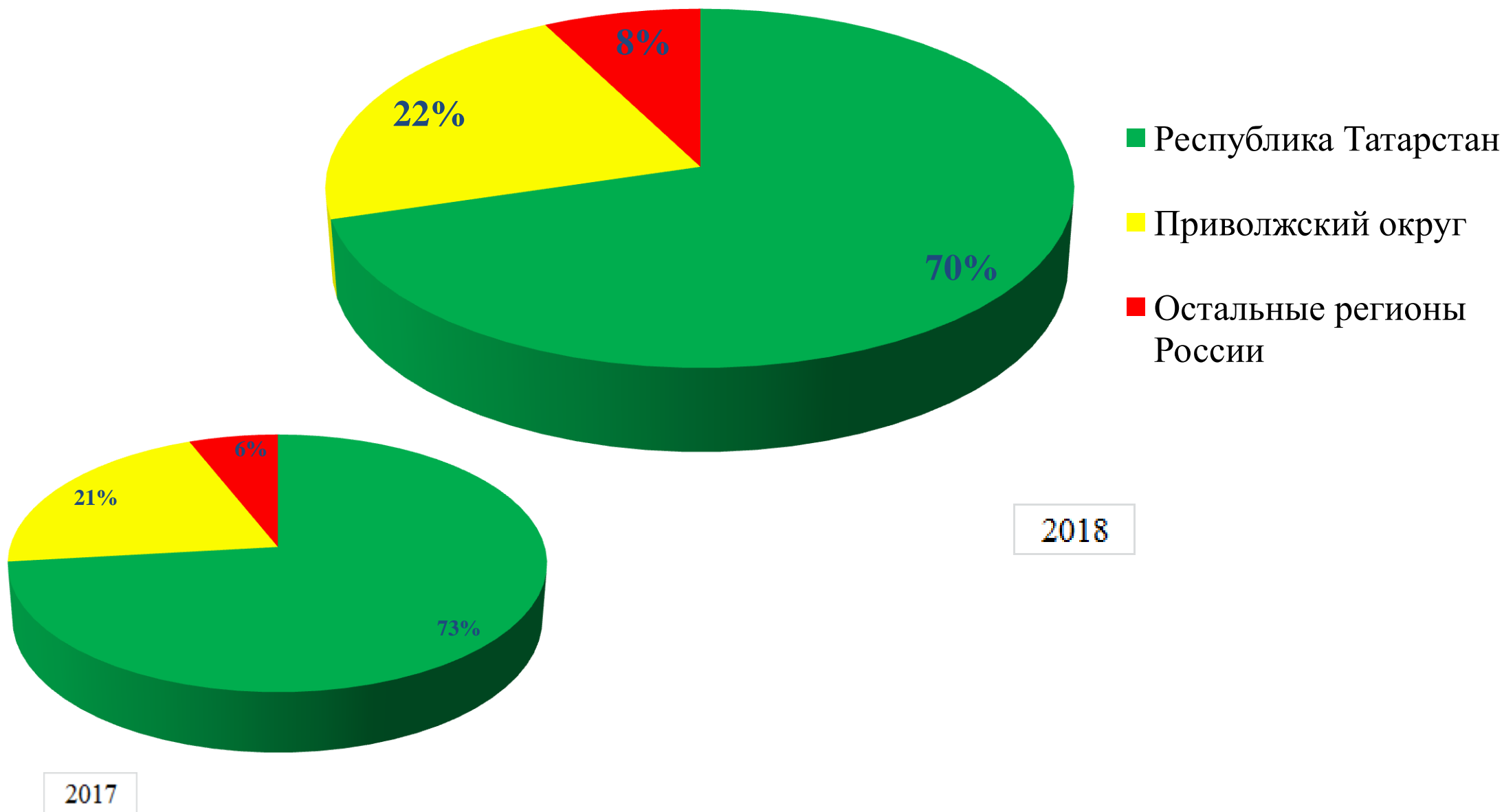
	Регион РФ	Зачислено в 2017	Зачислено в 2018
1	Республика Татарстан	7494	8133
2	Республика Башкортостан	738	927
3	Удмуртская Республика	275	332
4	Чувашская Республика	234	259
5	Ульяновская область	193	191
6	Самарская область	144	175
7	Республика Марий Эл	140	158
8	Кировская область	114	148
9	Оренбургская область	102	123
10	Ханты-Мансийский автономный округ - Югра	100	110
11	Челябинская область	79	102
12	Пермский край	61	95
13	Свердловская область	50	72
14	Республика Коми	27	57
15	Ямало-Ненецкий автономный округ	40	56
16	Нижегородская область	22	55
17	Астраханская область	18	34
18	Пензенская область	27	34
19	Тюменская область	24	31
20	Саратовская область	28	31
21	Москва	0	28
22	Республика Саха (Якутия)	19	26
23	Краснодарский край	20	24
24	Московская область	0	22
25	Волгоградская область	24	19
26	Республика Крым	11	17
27	Республика Мордовия	12	15
28	Кемеровская область	8	15

	Регион РФ	Зачислено в 2017	Зачислено в 2018
29	Красноярский край	20	14
30	Ростовская область	12	13
31	Ставропольский край	11	12
32	Алтайский край	7	11
33	Архангельская область	8	12
34	Республика Бурятия	4	11
35	Владимирская область	6	11
36	Курганская область	7	11
37	Хабаровский край	6	9
38	Омская область	6	9
39	Санкт-Петербург	3	9
40	Республика Тыва	1	9
41	Мурманская область	7	8
42	Приморский край	5	8
43	Забайкальский край	5	7
44	Республика Дагестан	8	7
45	Иркутская область	12	7
46	Новосибирская область	7	6
47	Сахалинская область	6	6
48	Тверская область	4	6
49	Тульская область	0	6
50	Воронежская область	4	6
51	Брянская область	3	5
52	Калининградская область	5	5
53	Камчатская область	5	5
54	Вологодская область	3	4
55	Ивановская область	2	4
56	Костромская область	2	4
57	Томская область	8	4
58	Республика Адыгея	2	3

	Регион РФ	Зачислено в 2017	Зачислено в 2018
59	Смоленская область	3	3
60	Чеченская Республика	1	3
61	Амурская область	7	3
62	Кабардино-Балкарская Республика	0	2
63	Карачаево-Черкесская Республика	1	2
64	Республика Карелия	2	2
65	Орловская область	1	2
66	Рязанская область	2	2
67	Республика Хакасия	3	2
68	Чукотский автономный округ	1	2
69	Липецкая область	2	2
70	Ленинградская область	2	2
71	Ярославская область	5	2
72	Белгородская область	4	1
73	Еврейская автономная область	1	1
74	Республика Ингушетия	1	1
75	Республика Калмыкия	5	1
76	Республика Северная Осетия-Алания	1	1
77	Ненецкий автономный округ	0	1
78	Псковская область	0	1
79	Севастополь	1	1
80	Республика Алтай	6	0
81	Калужская область	2	0
82	Новгородская область	2	0
83	Тамбовская область	2	0
84	Магаданская область	1	0
	ВСЕГО	10239	11558



География зачисленных в КФУ(Казань) по регионам России





**Количество зачисленных иностранных граждан из ближнего и
дальнего зарубежья за 2017 и 2018 гг. на 20.11.18**

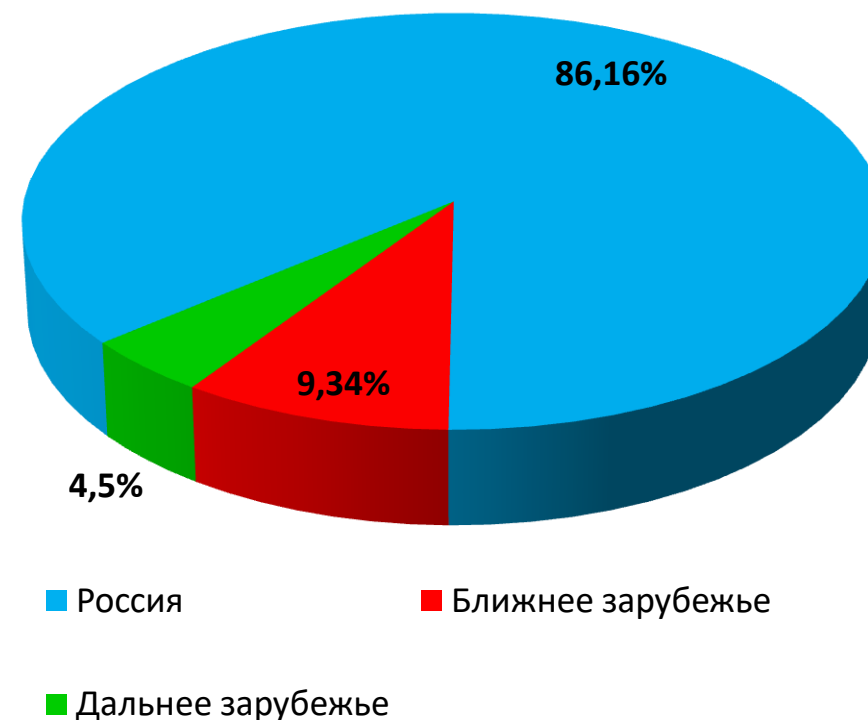
Подразделение	СНГ		Дальнее зарубежье		Всего	
	2017	2018	2017	2018	2017	2018
КФУ (Казань)	849	1097	446	582	1295	1679
Н. Челнинский институт КФУ	159	451	2	16	161	467
Елабужский институт КФУ	178	37	0	0	178	377
ВСЕГО	1186	1925	448	598	1634	2523



География зачисленных в КФУ (Казань) на первый курс по странам СНГ

Страна	2015	2016	2017	2018
АЗЕРБАЙДЖАН	6	8	11	21
АРМЕНИЯ	-	3	2	4
БЕЛАРУСЬ	1	1	3	1
КАЗАХСТАН	110	224	159	218
КИРГИЗИЯ	28	39	32	39
ЛИТВА	-	1	-	-
МОЛДОВА	1	2	1	5
ТАДЖИКИСТАН	130	80	87	127
ТУРКМЕНИЯ	26	64	237	244
УЗБЕКИСТАН	381	462	486	516
УКРАИНА	4	10	3	18
ЭСТОНИЯ	-	-	-	1
Всего	687	894	1186	1194

География зачисленных на первый курс в КФУ в процентном соотношении





Иностранные студенты, зачисленные на 1 курс КФУ

Институт, факультет	2017			2018				Отклонения
	Бюдж.	Кон.	Всего	Бюдж.	Гослиния	Кон.	Всего	
Институт фундаментальной медицины и биологии	51	115	166	8	44	187	239	73
Институт экологии и природопользования	12	15	27	11	2	10	23	-4
Институт геологии и нефтегазовых технологий	21	44	65	9	15	55	79	14
Инженерный институт	6	22	28	4	1	12	17	-11
Институт математики и механики	10	5	15	4	7	8	19	4
Институт физики	8	11	19	9	5	16	30	11
Химический институт	5	12	17	2	0	11	13	-4
Юридический факультет	13	34	47	4	17	64	85	38
Институт вычислительной математики и информационных технологий	13	22	35	6	8	45	59	24
Институт филологии и межкультурной коммуникации	16	176	192	3	18	216	237	45
Институт социально-философских наук и массовых коммуникаций	7	43	50	9	8	46	63	13
Институт управления, экономики и финансов	35	325	360	20	27	446	493	133
Институт международных отношений, истории и востоковедения	31	132	163	9	38	204	251	88
Институт психологи и образования	5	40	45	8	6	40	54	9
Высшая школа информационных технологий и информационных систем	3	4	7	0	6	11	17	10
Высшая школа бизнеса	0	2	2	0	0	0	0	-2
Всего по головному КФУ	236	1019	1255	106	202	1371	1679	424
Елабужский институт КФУ	14	164	178	22	0	358	380	202
Набережночелнинский институт КФУ	64	137	201	80	1	381	462	261
Итого по КФУ:	314	1320	1634	208	203	2110	2521	887



Страна	Зачислено
КИТАЙ	272
ИРАН, ИСЛАМСКАЯ РЕСПУБЛИКА	79
ТУРЦИЯ	33
ИНДИЯ	29
СИРИЙСКАЯ АРАБСКАЯ РЕСПУБЛИКА	23
ИРАК	18
КОЛУМБИЯ	15
ЭКВАДОР	11
КОНГО, ДЕМОКРАТИЧЕСКАЯ РЕСПУБЛИКА	10
ИНДОНЕЗИЯ	9
АФГАНИСТАН	8
НИГЕРИЯ	8
АЛЖИР	7
ВЬЕТНАМ	6
ЗАМБИЯ	6
ЙЕМЕН	6
ЕГИПЕТ	4
БЕНИН	3
БОТСВАНА	3
ВЕНЕСУЭЛА	3
БАНГЛАДЕШ	2
БОЛГАРИЯ	2
БРАЗИЛИЯ	2
ЗИМБАБВЕ	2
КОРЕЯ, РЕСПУБЛИКА	2
КОТ Д'ИВУАР	2

Страна	Зачислено
КУБА	2
МАРОККО	2
МЕКСИКА	2
НАМИБИЯ	2
ПАЛЕСТИНСКАЯ ТЕРРИТОРИЯ, ОККУПИРОВАННАЯ	2
ПЕРУ	2
АБХАЗИЯ	1
БОСНИЯ И ГЕРЦЕГОВИНА	1
ВЕНГРИЯ	1
ГАНА	1
КАМЕРУН	1
КЕНИЯ	1
ЛИВИЙСКАЯ АРАБСКАЯ ДЖАМАХИРИЯ	1
МАКЕДОНИЯ, БЫВШАЯ ЮГОСЛАВСКАЯ РЕСПУБЛИКА	1
МАЛАЙЗИЯ	1
МОНГОЛИЯ	1
ПАКИСТАН	1
СЕРБИЯ	1
СОЕДИНЕННЫЕ ШТАТЫ	1
ТАЙВАНЬ (КИТАЙ)	1
ТАНЗАНИЯ, ОБЪЕДИНЕННАЯ РЕСПУБЛИКА	1
ФРАНЦИЯ	1
ЧАД	1
Лица без гражданства	1
Итого:	595



Изменения Правил приема в «Казанский (Приволжский) федеральный университет» на 2019-2020 учебный год

Последний абзац пункта 37 изложить в следующей редакции:

«При приеме на обучение по программам магистратуры: победителям и призерам «Олимпиады для поступающих в магистратуру федеральных университетов», а так же олимпиад, проводимых КФУ для поступающих в магистратуру в течение года, проведения соответствующей олимпиады, предоставляется преимущественное право зачисления при поступлении в КФУ на программы магистратуры по направлению олимпиады при прочих равных условиях.

Дипломанты (победители, призеры) Всероссийской олимпиады студентов «Я – профессионал» (далее – Олимпиада) могут быть приравнены к лицам, получившим максимальные баллы по результатам вступительных испытаний на образовательные программы/направления подготовки/укрупненные группы направлений подготовки следующего уровня образования, соответствующие направлениям Олимпиады – в течение двух календарных лет с момента получения диплома Олимпиады.»



Изменения Правил приема в «Казанский (Приволжский) федеральный университет» на 2019-2020 учебный год

Пункт 100 «Список поступающих по результатам вступительных испытаний ранжируется по следующим основаниям:

- 1) по убыванию суммы конкурсных баллов;
- 2) при равенстве суммы конкурсных баллов - по убыванию суммы конкурсных баллов, начисленных по результатам вступительных испытаний, и (или) по убыванию количества баллов, начисленных по результатам отдельных вступительных испытаний, в соответствии с приоритетностью вступительных испытаний, установленной КФУ;
- 3) при равенстве по критериям, указанным в подпунктах 1 и 2 настоящего пункта, более высокое место в списке занимают поступающие, имеющие преимущественное право зачисления.

Сумма конкурсных баллов исчисляется как сумма баллов за каждое вступительное испытание, а также за индивидуальные достижения.»

дополнить абзацем следующего содержания:

«При равенстве баллов по всем критериям Приемная комиссия вправе учитывать:

1. средний балл документа о среднем общем образовании или документа о среднем профессиональном образовании, или документа о высшем образовании и о квалификации;
2. качество дипломов олимпиад разного уровня.»



Организация приема в 2018

КСК КФУ УНИКС

Институт (Факультет)	Зачислено	
	2017	2018
Институт фундаментальной медицины и биологии	603	821
Юридический факультет	773	767
Институт филологии и межкультурной коммуникации	881	951
Институт управления, экономики и финансов	1558	1563
Набережночелнинский институт	2096	1962
Елабужский институт	1112	486
ИТОГО	5080	6064

Кремлевская 35

Институт (Факультет)	Зачислено	
	2017	2018
Институт экологии и природопользования	200	227
Институт геологии и нефтегазовых технолог.	286	337
Институт математики и механики	163	213
Институт физики	396	429
Химический институт им. А.М. Бутлерова	190	216
Институт вычислительной математики и ИТ	509	576
Институт международных отношений	1265	1628
Институт социально-философских наук	700	668
Институт психологии и образования	857	939
Высшая школа информационных технологий	254	331
Инженерный институт	131	122
Высшая школа бизнеса КФУ	49	62
ИТОГО	3735	5748



Казанский федеральный
УНИВЕРСИТЕТ



Спасибо за внимание!

