



Казанский федеральный
УНИВЕРСИТЕТ



**ОБ ИТОГАХ ПРИЕМА
В КФУ на 2016-2017 учебный
год**

**ОТЧЕТ ПРИЁМНОЙ
КОМИССИИ**



КЦП на 2016-2017 учебный год

КФУ (Казань)

| Уровень образования | КЦП 2014 | КЦП 2015 | КЦП 2016 |
|--------------------------|----------|----------|-------------------|
| Бакалавриат, специалитет | 2443 | 2502 | 2238(-264) |
| Магистратура | 558 | 1219 | 1390(+171) |
| Итоговые данные | 3001 | 3721 | 3628(-93) |

КФУ (в целом)

| Уровень образования | КЦП 2014 | КЦП 2015 | КЦП 2016 |
|--------------------------|----------|----------|-------------------|
| Бакалавриат, специалитет | 3718 | 3806 | 3639(-167) |
| Магистратура | 613 | 1459 | 1677(+218) |
| Итоговые данные | 4331 | 5265 | 5316(+51) |

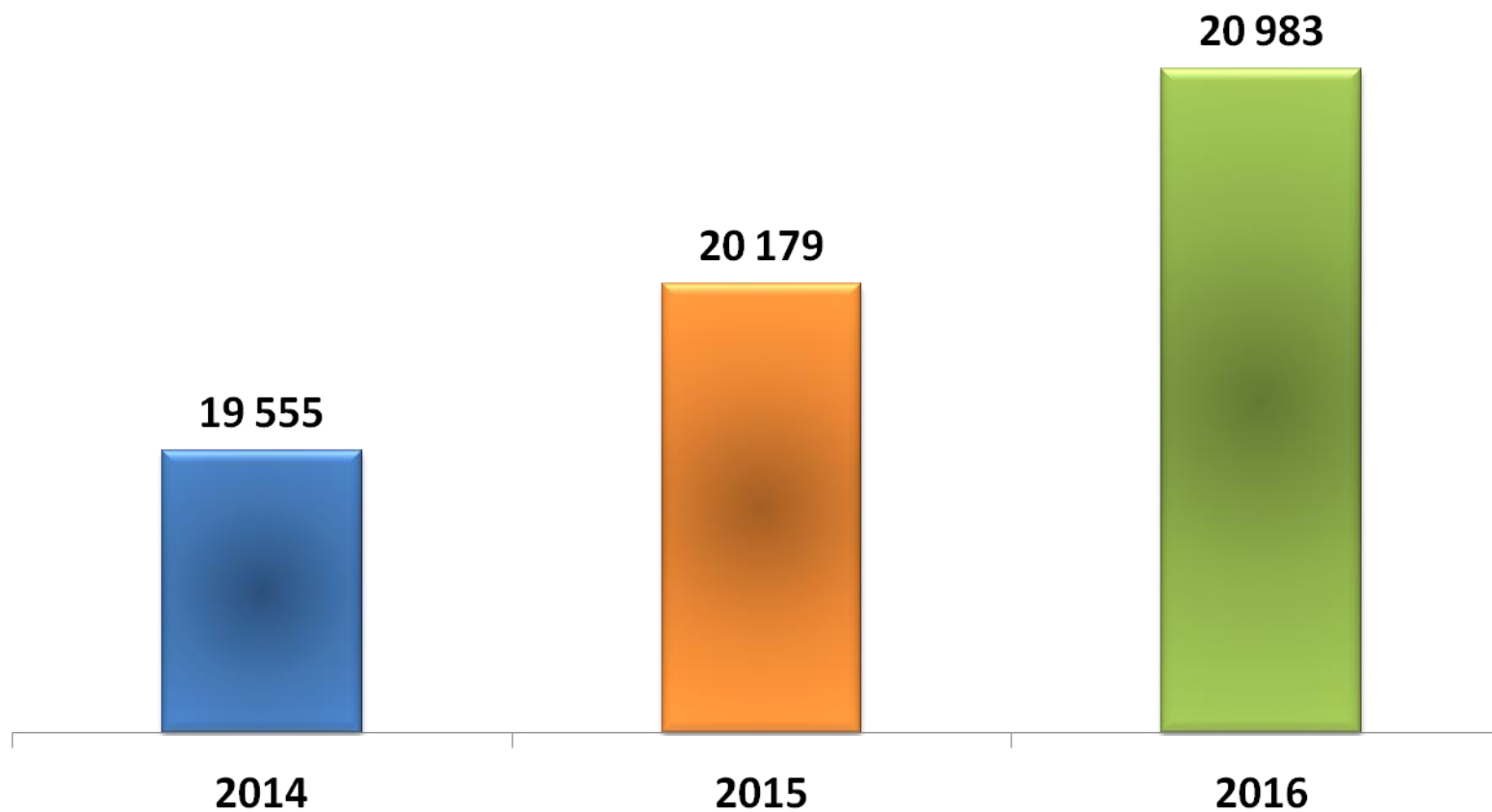


Динамика подачи заявлений в КФУ

| | 2014 | | 2015 | | 2016 | |
|----------------------------------|---------------------------|----------------------|---------------------------|----------------------|---------------------------|----------------------|
| | Количество физических лиц | Количество заявлений | Количество физических лиц | Количество заявлений | Количество физических лиц | Количество заявлений |
| КФУ (Казань) | 19155 | 53336 | 20179 | 53881 | 20983 | 55850 (+1969) |
| Елабужский институт КФУ | 2566 | 6379 | 2172 | 5460 | 1982 | 4198 (-1262) |
| Набережночелнинский институт КФУ | 4053 | 8867 | 4052 | 8256 | 4149 | 8432 (+176) |
| КФУ | 22774 | 68582 | 26403 | 67597 | 27114 | 68480 (+883) |



**Количество физических лиц, подававших заявления в КФУ (Казань)
в 2014-2016 гг.**





Статистика поданных заявлений (очно, очно-заочно)

| Институт (Факультет)/Специальность | Бюджет | | | Контракт | | |
|--|--------|----------------------------|-----------------------|----------|----------------------------|-----------------------|
| | КЦП | Всего принято заявлений | Конкурс чел./место | План | Всего принято заявлений | Конкурс чел./место |
| Институт фундаментальной медицины и биологии | 216 | 2552 | 11,81 | 284 | 1388 | 4,89 |
| Институт экологии и природопользования | 111 | 1160 | 10,45 | 34 | 187 | 5,5 |
| Институт геологии и нефтегазовых технологий | 95 | 1944 | 20,46 | 115 | 411 | 3,57 |
| Институт международных отношений, истории и востоковедения | 173 | 3598 | 20,8 | 542 | 2478 | 4,57 |
| Институт математики и механики им. Н.И. Лобачевского | 90 | 1013 | 11,26 | 70 | 168 | 2,4 |
| Институт физики | 220 | 2310 | 10,5 | 196 | 353 | 1,8 |
| Химический институт им. А.М. Бутлерова | 101 | 964 | 9,54 | 30 | 141 | 4,7 |
| Юридический факультет | 60 | 1313 | 21,88 | 290 | 865 | 2,98 |
| Институт вычислительной математики и информационных технологий | 216 | 3284 | 15,2 | 155 | 703 | 4,54 |



| Институт (Факультет)/Специальность | Бюджет | | | Контракт | | |
|--|-------------|----------------------------|-----------------------|-------------|-------------------------------|-----------------------|
| | КЦП | Всего принято заявлений | Конкурс чел./место | План | Всего принято заявлений | Конкурс чел./место |
| Институт социально-философских наук и массовых коммуникаций | 122 | 2178 | 17,85 | 248 | 1109 | 4,47 |
| Институт психологии и образования | 70 | 1508 | 21,54 | 80 | 597 | 7,46 |
| Высшая школа информационных технологий и информационных систем | 45 | 522 | 11,6 | 105 | 305 | 2,9 |
| Институт филологии и межкультурной коммуникации | 162 | 2035 | 12,56 | 240 | 1297 | 5,4 |
| Институт управления, экономики и финансов | 145 | 4697 | 32,39 | 460 | 2725 | 5,92 |
| Инженерный институт | 55 | 716 | 13,02 | 25 | 124 | 4,96 |
| КФУ (Казань) | 1881 | 29794 | 15,84 | 2899 | 12852 | 4,43 |
| Елабужский институт КФУ | 323 | 1995 | 6,18 | 412 | 978 | 2,37 |
| Набережночелнинский институт КФУ | 554 | 3169 | 5,72 | 1251 | 1853 | 1,48 |

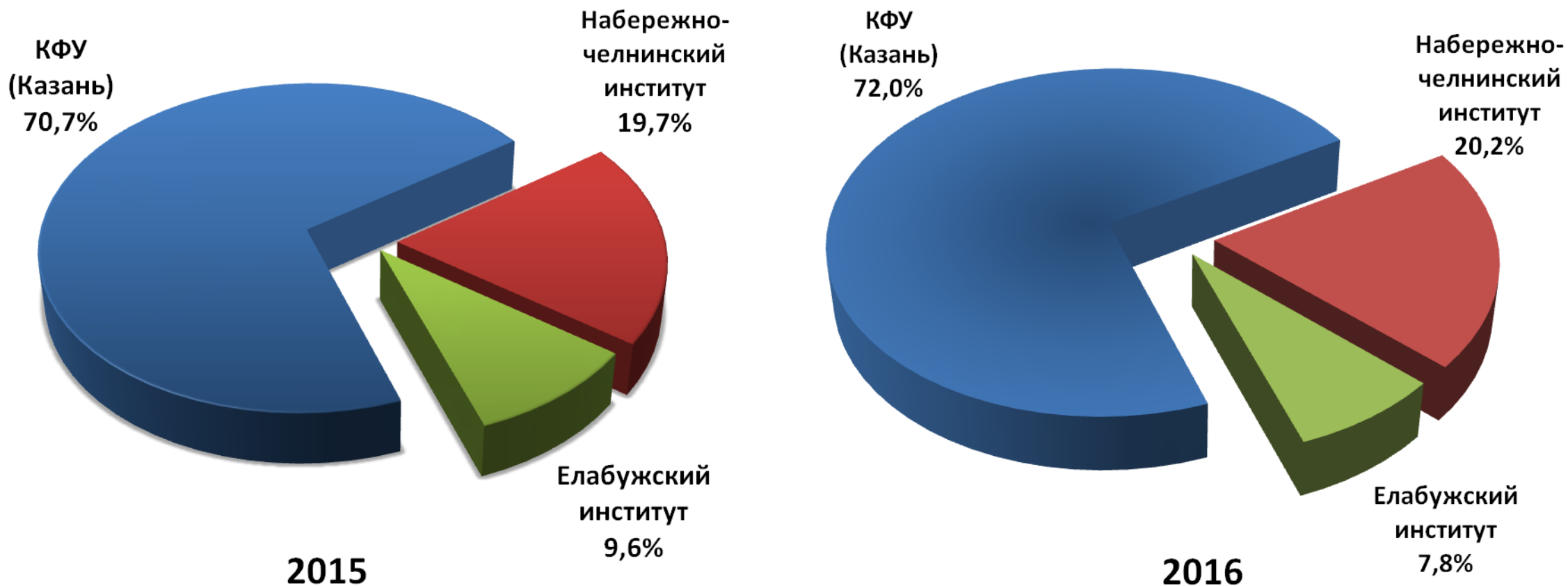


Итоги зачисления в КФУ на 2016-2017 учебный год

| | 2015 | | ИТОГО | 2016 | | |
|------------------------------|-------------|-------------|--------------|---------------|----------------|-------------------------|
| | Бюджет | Контракт | | Бюджет | Контракт | ИТОГО |
| КФУ (Казань) | 3721 | 4356 | 8077 | 3628 (-93) | 5131 (+775) | 8759 (+682) |
| Елабужский институт | 588 | 423 | 1011 | 565 | 390 | 955 (-56) |
| Набережночелнинский институт | 956 | 1338 | 2294 | 1123 | 1340 | 2463 (+169) |
| Итоговые данные | 5265 | 6117 | 11382 | 5316 | 6861 | 12177 (+795) |



Процентное соотношение зачисленных в КФУ (все уровни образования и формы обучения)

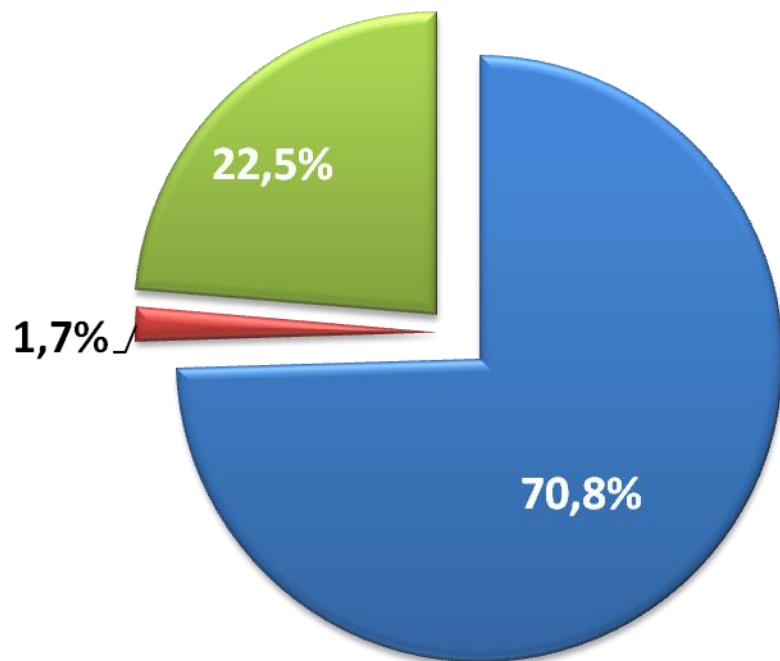




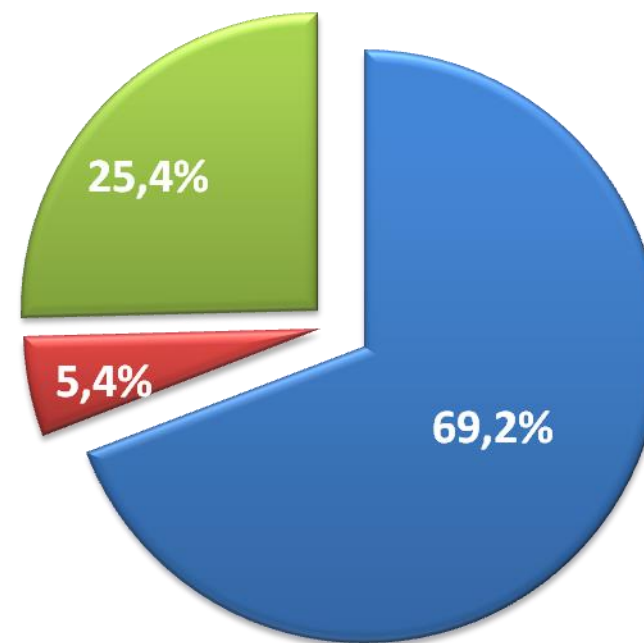
Итоги приема в КФУ по уровням образования Все формы обучения

■ Бакалавры ■ Специалисты ■ Магистры

■ Бакалавры ■ Специалисты ■ Магистры



2015



2016



Информация о зачисленных на обучение по программам бакалавриат/специалитет

| Институт (Факультет) | Бакалавры/Специалисты | | | | | | | | Всего |
|--|-----------------------|------|-------------|------|--------|------|-------|------|-------------|
| | Очно | | Очно-заочно | | Заочно | | Всего | | |
| | Бюд. | Кон. | Бюд. | Кон. | Бюд. | Кон. | Бюд. | Кон. | |
| Институт фундаментальной медицины и биологии | 216 | 270 | 0 | 0 | 0 | 0 | 216 | 270 | 486 |
| Институт экологии и природопользования | 111 | 39 | 0 | 0 | 0 | 0 | 111 | 39 | 150 |
| Институт геологии и нефтегазовых технологий | 95 | 72 | 0 | 0 | 0 | 0 | 95 | 72 | 167 |
| Институт международных отношений, истории и востоковедения | 173 | 875 | 0 | 0 | 0 | 0 | 173 | 875 | 1048 |
| Институт математики и механики им. Н.И. Лобачевского | 90 | 33 | 0 | 0 | 0 | 0 | 90 | 33 | 123 |
| Институт физики | 220 | 71 | 0 | 0 | 0 | 0 | 220 | 71 | 291 |
| Химический институт им. А.М. Бутлерова | 101 | 17 | 0 | 0 | 0 | 0 | 101 | 17 | 118 |
| Юридический факультет | 60 | 308 | 0 | 0 | 74 | 59 | 134 | 367 | 501 |
| Институт вычислительной математики и информационных технологий | 216 | 162 | 0 | 0 | 0 | 0 | 216 | 162 | 378 |



Информация о зачисленных на обучение по программам бакалавриат/специалитет

| Институт (Факультет) | Бакалавры/Специалисты | | | | | | | | Всего |
|--|-----------------------|-------------|-------------|----------|------------|-------------|-------------|-------------|-------------|
| | Очно | | Очно-заочно | | Заочно | | Всего | | |
| | Бюд. | Кон. | Бюд. | Кон. | Бюд. | Кон. | Бюд. | Кон. | |
| Институт социально-философских наук и массовых коммуникаций | 122 | 312 | 0 | 0 | 29 | 18 | 151 | 330 | 481 |
| Институт психологии и образования | 70 | 181 | 0 | 0 | 85 | 185 | 155 | 366 | 521 |
| Высшая школа информационных технологий и информационных систем | 45 | 104 | 0 | 0 | 0 | 0 | 45 | 104 | 149 |
| Институт филологии и межкультурной коммуникации | 162 | 377 | 0 | 0 | 75 | 66 | 237 | 443 | 680 |
| Институт управления, экономики и финансов | 145 | 790 | 0 | 0 | 94 | 95 | 239 | 885 | 1124 |
| Инженерный институт | 55 | 28 | 0 | 0 | 0 | 0 | 55 | 28 | 83 |
| КФУ (Казань) | 1881 | 3639 | 0 | 0 | 357 | 423 | 2238 | 4062 | 6300 |
| Елабужский институт | 323 | 181 | 0 | 0 | 242 | 126 | 565 | 307 | 872 |
| Набережночелнинский институт | 554 | 607 | 0 | 0 | 282 | 468 | 836 | 1075 | 1911 |
| Всего по КФУ | 2758 | 4427 | 0 | 0 | 881 | 1017 | 3639 | 5444 | 9083 |



Информация о зачисленных на обучение по программам магистратуры

| Институт (Факультет) | Бакалавры/Специалисты | | | | | | | | Всего |
|--|-----------------------|------|-------------|------|--------|------|-------|------|------------|
| | Очно | | Очно-заочно | | Заочно | | Всего | | |
| | Бюд. | Кон. | Бюд. | Кон. | Бюд. | Кон. | Бюд. | Кон. | |
| Ин. фундаментальной медицины и биологии | 73 | 28 | 0 | 0 | 0 | 0 | 73 | 28 | 101 |
| Ин. экологии и природопользования | 45 | 17 | 0 | 0 | 0 | 0 | 45 | 17 | 62 |
| Ин. геологии и нефтегазовых тех. | 75 | 28 | 0 | 0 | 0 | 0 | 75 | 28 | 103 |
| Ин. международных отношений, истории и востоковедения | 152 | 43 | 0 | 0 | 32 | 15 | 184 | 58 | 242 |
| Ин. математики и механики им. Н.И. Лобачевского | 50 | 4 | 0 | 0 | 0 | 0 | 50 | 4 | 54 |
| Ин. физики | 95 | 15 | 0 | 0 | 0 | 0 | 95 | 15 | 110 |
| Химический ин. им. А.М. Бутлерова | 40 | 7 | 0 | 0 | 0 | 0 | 40 | 7 | 47 |
| Юридический факультет | 43 | 79 | 0 | 0 | 37 | 115 | 80 | 194 | 274 |
| Ин. вычислительной матем. и информ. технологий | 107 | 20 | 0 | 0 | 0 | 0 | 107 | 20 | 127 |
| Ин. социально-философских наук и массовых коммуникаций | 133 | 20 | 0 | 0 | 20 | 23 | 153 | 43 | 196 |



Информация о зачисленных на обучение по программам магистратуры

| Институт (Факультет) | Бакалавры/Специалисты | | | | | | | | Всего |
|--|-----------------------|------------|-------------|-----------|------------|------------|-------------|-------------|-------------|
| | Очно | | Очно-заочно | | Заочно | | Всего | | |
| | Бюд. | Кон. | Бюд. | Кон. | Бюд. | Кон. | Бюд. | Кон. | |
| Ин. психологии и образования | 174 | 15 | 0 | 0 | 47 | 99 | 221 | 114 | 335 |
| Высшая школа информационных технологий и информационных систем | 10 | 24 | 0 | 0 | 0 | 0 | 10 | 24 | 34 |
| Ин. филологии и межкультурной коммуникации | 70 | 40 | 0 | 0 | 35 | 47 | 105 | 87 | 192 |
| Ин. управления, экономики и финансов | 98 | 81 | 0 | 8 | 8 | 264 | 106 | 353 | 459 |
| Инженерный институт | 46 | 1 | 0 | 0 | 0 | 0 | 46 | 1 | 47 |
| Высшая школа бизнеса КФУ | 0 | 15 | 0 | 20 | 0 | 41 | 0 | 76 | 76 |
| КФУ (Казань) | 1211 | 437 | 0 | 28 | 179 | 604 | 1390 | 1069 | 2459 |
| Елабужский институт | 0 | 12 | 0 | 0 | 0 | 71 | 0 | 83 | 83 |
| Набережночелнинский институт | 260 | 98 | 0 | 5 | 27 | 162 | 287 | 265 | 552 |
| Всего по КФУ | 1471 | 547 | 0 | 33 | 206 | 837 | 1677 | 1417 | 3094 |



Рейтинг основных подразделений КФУ по среднему баллу зачисленных на бюджет (очная форма обучения, бакалавриат, специалитет)

| Институт/факультет | 2015 | | 2016 | |
|--|--------------|--------------|--------------|--------------|
| | КЦП (бюджет) | Средний балл | КЦП (бюджет) | Средний балл |
| Высшая школа информационных технологий и информационных систем | 45 | 84 | 45 | 87,34 |
| Юридический факультет | 100 | 84 | 60 | 87,16 |
| Институт филологии и межкультурной коммуникации | 207 | 77 | 162 | 81,82 |
| Институт международных отношений, истории и востоковедения | 179 | 79 | 173 | 80,89 |
| Институт вычислительной математики и информационных технологий | 235 | 78 | 216 | 79,31 |
| Институт управления, экономики и финансов | 362 | 77 | 145 | 78,37 |
| Химический институт им. А.М. Бутлерова | 103 | 78 | 101 | 78,36 |
| Институт фундаментальной медицины и биологии | 155 | 72 | 216 | 76,92 |
| Институт социально-философских наук и массовых коммуникаций | 113 | 73 | 122 | 75,81 |
| Институт физики | 229 | 75 | 220 | 75,55 |



Рейтинг основных подразделений КФУ по среднему баллу зачисленных на бюджет (очная форма обучения, бакалавриат, специалитет)

| Институт/факультет | 2015 | | 2016 | |
|--|--------------|--------------|--------------|--------------|
| | КЦП (бюджет) | Средний балл | КЦП (бюджет) | Средний балл |
| Институт психологии и образования | 72 | 74 | 70 | 73,94 |
| Институт математики и механики им. Н.И. Лобачевского | 80 | 73 | 90 | 72,47 |
| Институт геологии и нефтегазовых технологий | 85 | 73 | 95 | 72,21 |
| Инженерный институт | 25 | 74 | 55 | 71,38 |
| Институт экологии и природопользования | 110 | 71 | 111 | 69,01 |
| Институт физической культуры и спорта | 20 | 57 | | |
| КФУ (Казань) | 2120 | 76,4 | 1881 | 77,32 |
| Елабужский институт | 339 | 65,08 | 323 | 67,82 |
| Набережночелнинский институт | 569 | 62,24 | 554 | 64,46 |
| Всего по КФУ | 3028 | 72,00 | 2758 | 73,62 |



Рейтинг основных подразделений КФУ по среднему баллу зачисленных на договор (очная форма обучения, бакалавриат, специалитет)

| Институт/факультет | 2015 | | 2016 | |
|--|--------------------------|--------------|--------------------------|--------------|
| | Кол-во зачис. на договор | Средний балл | Кол-во зачис. на договор | Средний балл |
| Высшая школа информационных технологий и информационных систем | 105 | 73 | 104 | 75,89 |
| Институт международных отношений, истории и востоковедения | 593 | 67 | 875 | 67,22 |
| Институт социально-философских наук и массовых коммуникаций | 169 | 62 | 312 | 66,4 |
| Юридический факультет | 284 | 65 | 308 | 66,03 |
| Институт филологии и межкультурной коммуникации | 222 | 64 | 377 | 63,65 |
| Химический институт им. А.М. Бутлерова | 8 | 65 | 17 | 61 |
| Институт фундаментальной медицины и биологии | 240 | 71 | 270 | 59,99 |
| Институт вычислительной математики и информационных технологий | 108 | 61 | 162 | 59,68 |
| Институт управления, экономики и финансов | 539 | 61 | 790 | 58,68 |
| Институт математики и механики им. Н.И. Лобачевского | 16 | 61 | 33 | 57,49 |



Рейтинг основных подразделений КФУ по среднему баллу зачисленных на договор (очная форма обучения, бакалавриат, специалитет)

| Институт/факультет | 2015 | | 2016 | |
|---|--------------------------|--------------|--------------------------|--------------|
| | Кол-во зачис. на договор | Средний балл | Кол-во зачис. на договор | Средний балл |
| Институт психологии и образования | 144 | 56 | 181 | 55,81 |
| Институт геологии и нефтегазовых технологий | 86 | 63 | 72 | 54,74 |
| Институт физики | 64 | 61 | 71 | 54,61 |
| Инженерный институт | 12 | 55 | 28 | 52,83 |
| Институт экологии и природопользования | 35 | 51 | 39 | 51,48 |
| Институт физической культуры и спорта | 1 | 38 | | |
| КФУ (Казань) | 2626 | 64 | 3639 | 62,74 |
| Елабужский институт | 255 | 53 | 181 | 56,19 |
| Набережночелнинский институт | 560 | 63 | 607 | 63,35 |
| Всего по КФУ | 3441 | 63,00 | 4427 | 62,56 |



Итоги зачисления целевиков и льготников

Информация о зачисленных в рамках целевой квоты в КФУ (Казань)

| Год | 2012 | 2013 | 2014 | 2015 | 2016 |
|-----------------|------|------|------|------|------|
| Итоговые данные | 138 | 197 | 225 | 212 | 168 |

Информация о зачисленных в рамках особой квоты (льготники) в КФУ (Казань)

| Год | 2012 | 2013 | 2014 | 2015 | 2016 |
|-----------------|------|------|------|------|------|
| Итоговые данные | 111 | 111 | 121 | 145 | 112 |



Информация о победителях и призерах заключительного этапа Всероссийских и международных олимпиад школьников, а также олимпиад школьников, перечень которых утвержден Министерством образования и науки Российской Федерации зачисленных на первый курс на очную форму обучения в КФУ в 2016 г.

| Институт (Факультет) | Всего 2015 г. | Всего 2016 г. | Из них | | из них без вступительных испытаний |
|--|---------------|---------------|-----------|----------|------------------------------------|
| | | | Бюджет | Договор | |
| Победители и призеры заключительного этапа Всероссийских олимпиад | 8 | 11 | 10 | 1 | 9 |
| Победители олимпиад всех уровней, включенных в Перечень олимпиад школьников на 2015-2016 учебный год | 0 | 3 | 3 | 0 | 3 |
| Призеры олимпиад всех уровней, включенных в Перечень олимпиад школьников на 2015-2016 учебный год | 26 | 16 | 16 | 0 | 0 |
| Всего | 34 | 30 | 29 | 1 | 12 |



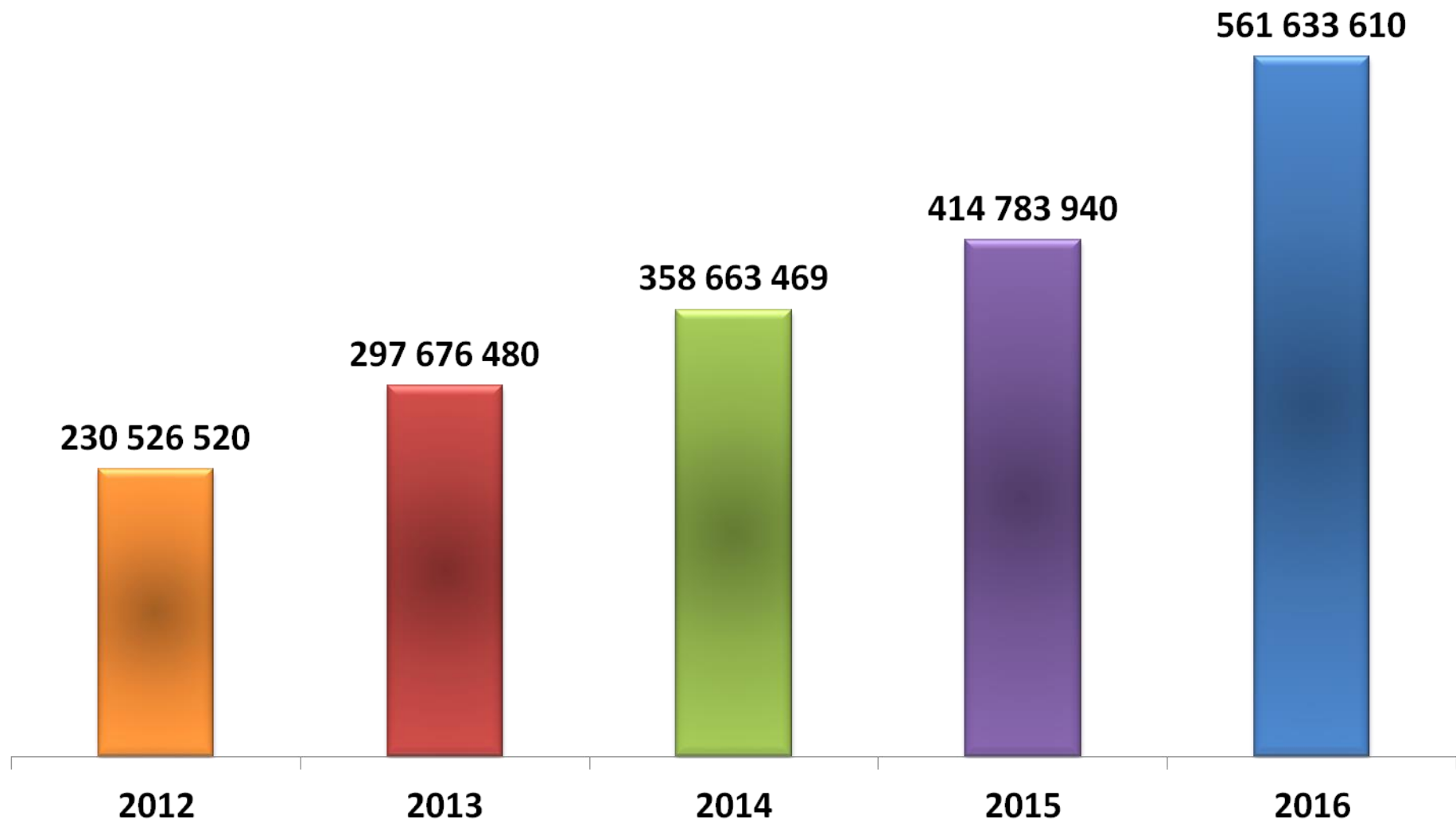
**Казанский федеральный
УНИВЕРСИТЕТ**



СТАТИСТИКА ПРИЕМА НА МЕСТА С ПОЛНЫМ ВОЗМЕЩЕНИЕМ ЗАТРАТ



**Динамика итогов приема на места с оплатой стоимости обучения на 1 курс
(в рублях), без учета студентов из визовых стран
КФУ (Казань)**



Рейтинг основных подразделений по результатам приема на места с оплатой стоимости обучения КФУ (Казань)

Сортировка по изменению доходов относительно 2015 года

| | | 2012 | 2013 | 2014 | 2015 | 2016 | Зачислено 2015 | Зачислено 2016 |
|---|--|-----------|-----------|-----------|-----------|--------------------|-------------------|-------------------|
| 1 | Институт фундаментальной медицины и биологии | 2412580 | 12308160 | 40500664 | 33383340 | 41 827 800 | 272 | 298 |
| 2 | Институт психологии и образования | 7657160 | 9732880 | 25346700 | 27562700 | 31 339 320 | 456 | 478 |
| 3 | Институт филологии и межкультурной коммуникации | 16539870 | 17258390 | 28503132 | 29738460 | 47 711 100 | 374 | 512 |
| 4 | Высшая школа информационных технологий и информационных систем | 11596200 | 16385040 | 19527220 | 12677340 | 15 694 800 | 130 | 129 |
| 5 | Институт международных отношений, истории и востоковедения | 11375000 | 35901350 | 39568328 | 66176120 | 103 047 910 | 653 | 927 |
| 6 | Юридический факультет | 34226495 | 44112120 | 44083260 | 70280820 | 75 282 900 | 543 | 558 |
| 7 | Институт управления, экономики и финансов | 101541865 | 112580350 | 111482694 | 107350180 | 147 611 700 | 927 | 1209 |
| 8 | Институт социально-философских наук и массовых коммуникаций | 13880555 | 17001700 | 16549588 | 16947940 | 35 478 900 | 192 | 373 |
| 9 | Высшая школа бизнеса | | | | 4226100 | 7 660 800 | 51 | 76 |

Рейтинг основных подразделений по результатам приема на места с оплатой стоимости обучения КФУ (Казань)

Сортировка по изменению доходов относительно 2015 года

| | | 2012 | 2013 | 2014 | 2015 | 2016 | Зачислено 2015 | Зачислено 2016 |
|----|--|------------------|------------------|------------------|------------------|------------------|-------------------|-------------------|
| 10 | Институт вычислительной математики и информационных технологий | 5609700 | 10759100 | 12498944 | 13876200 | 19 802 400 | 132 | 178 |
| 11 | Институт геологии и нефтегазовых технологий | 6393330 | 8346180 | 11044080 | 14488000 | 14 330 400 | 115 | 98 |
| 12 | Институт экологии и природопользования | 7894650 | 7250880 | 2761416 | 3920100 | 4 949 100 | 48 | 56 |
| 13 | Институт физики | 406125 | 2220520 | 2645652 | 11004360 | 9 504 540 | 94 | 83 |
| 14 | Институт математики и механики им. Н.И. Лобачевского | 776500 | 1421080 | 1779660 | 1558320 | 2 831 100 | 22 | 35 |
| 15 | Химический институт им. А.М. Бутлерова | 847285 | 804720 | 1082088 | 624420 | 2 190 900 | 8 | 24 |
| 16 | Инженерный институт | - | 569880 | 606960 | 969540 | 2 369 940 | 13 | 29 |
| | Итого: | 230526520 | 297676480 | 358663469 | 414783940 | 561633610 | 4030 | 5063 |
| | Из них из стран дальнего зарубежья | | | | | 22722000 | | 139 |

Финансовые показатели



Казанский федеральный
УНИВЕРСИТЕТ



**Рейтинг КФУ по результатам приема на
первый курс (бакалавриат, специалитет,
очно) на 2016-2017 учебный год среди
российских вузов по оценке НИУ Высшая
школа экономики**



МОНИТОРИНГ КАЧЕСТВА ПРИЕМА В ВУЗЫ В 2016 г.

по данным НИУ ВШЭ (бакалавриат/специалитет, очная форма обучения, бюджет)

| | Вуз | Качество приема на основе ср. балла ЕГЭ зачисленных на бюджет 2016 | Рост / падение 2015-2016 | Количество студентов, зачисленных на бюджетные места | Из них: количество студентов, зачисленных по конкурсу | Из них: олимпиадников | Из них: по квоте | Из них: на целевые места | Из них: Крым | Средний балл ЕГЭ рассчитан с вычетом баллов за И.Д.? | Средний балл ЕГЭ зачисленных на бюджет 2016 (без вычета баллов за И.Д.) | Балл самого слабого из зачисленных по результатам ЕГЭ 2016 |
|---|---|--|--------------------------|--|---|-----------------------|------------------|--------------------------|--------------|--|---|--|
| 1 | Санкт-Петербургский гос. ун-т. | 90.0 | 1.9 | 2003 | 1554 | 342 | 84 | 9 | 14 | Да | 90.8 | 56.5 |
| 2 | Моск. гос. ун-т. им. М.В. Ломоносова | 87.8 | 0.7 | 3678 | 2969 | 428 | 139 | 142 | 0 | Да | 88.8 | 45.7 |
| 3 | Новосибирский национальный исследовательский гос. ун-т. | 82.7 | 0.7 | 964 | 862 | 77 | 25 | 0 | 0 | Да | 83.8 | 55.0 |
| 4 | Казанский (Приволжский) федеральный ун-т. | 76.9 | 0.5 | 1881 | 1629 | 12 | 97 | 138 | 5 | Да | 77.6 | 42.7 |
| 5 | Российский ун-т. дружбы народов, г. Москва | 76.6 | 2.6 | 835 | 685 | 40 | 50 | 53 | 7 | Да | 77.4 | 39.3 |
| 6 | Тюменский гос. ун-т. | 74.4 | 6.7 | 794 | 740 | 3 | 41 | 10 | 0 | Нет | 74.4 | 41.3 |
| 7 | Кубанский гос. ун-т., г. Краснодар | 73.9 | 1.5 | 1691 | 1365 | 1 | 66 | 211 | 48 | Да | 74.6 | 46.7 |
| 8 | Нижегородский гос. ун-т. им. Н.И. Лобачевского | 73.5 | 1.4 | 1117 | 1019 | 11 | 47 | 39 | 1 | Нет | 73.5 | 41.7 |
| 9 | Ярославский гос. ун-т. им. П.Г. Демидова | 73.0 | -0.1 | 694 | 624 | 0 | 31 | 38 | 1 | Нет | 73.0 | 45.0 |



**МОНИТОРИНГ КАЧЕСТВА ПРИЕМА В ВУЗЫ 2016 г.
по данным НИУ ВШЭ (бакалавриат/специалитет, очная форма обучения, договор)**

| | Вуз | Средний балл ЕГЭ зачисленных на платные места 2016 | Рост / падение 2015-2016 | Зачислено на платные места, чел. 2016 | Средний балл рассчитан с вычетом баллов за И.Д.? | Средний балл ЕГЭ зачисленных на платные места (БЕЗ вычета И.Д.) 2016 | Средний балл ЕГЭ зачисленных на бюджетных на бюджетных 2016 | Зачислено на бюджетные места, чел. 2016 | Балл ЕГЭ самого слабого зачисленного на платное место 2016 |
|---|--|--|--------------------------|---------------------------------------|--|--|---|---|--|
| 1 | Казанский (Приволжский) федеральный ун-т. | 62.76 | 1.6 | 3357 | Да | 66.3 | 76.9 | 1881 | 37.3 |
| 2 | Российский ун-т. дружбы народов, г. Москва | 62.7 | 1.4 | 2385 | Да | 62.9 | 76.6 | 835 | 37.0 |
| 3 | Уральский федеральный ун-т. им. Б.Н. Ельцина | 64.3 | -1.7 | 1903 | Да | 64.5 | 71.3 | 3765 | 47.0 |
| 4 | Сибирский федеральный ун-т. | 59.6 | 1.9 | 1844 | Да | 60.0 | 66.6 | 3541 | 38.3 |
| 5 | Тюменский гос. ун-т. | 59.6 | -0.8 | 1837 | Нет | 59.6 | 74.4 | 794 | 37.3 |
| 6 | Моск. гос. ун-т. им. М.В. Ломоносова | 75.9 | 1.6 | 1606 | Да | 76.6 | 87.8 | 3678 | 47.3 |



(бакалавриат/специалитет, очная форма обучения, договор)

| | Вуз | Средний балл ЕГЭ зачисленных на платные места 2016 | Рост / падение 2015-2016 | Зачислено на платные места, чел. 2016 | Средний балл рассчитан с вычетом баллов за И.Д.? | Средний балл ЕГЭ зачисленных на платные места (БЕЗ вычета И.Д.) 2016 | Средний балл ЕГЭ зачисленных на бюджетных на бюджетных 2016 | Зачислено на бюджетные места, чел. 2016 | Балл ЕГЭ самого слабого зачисленного на платное место 2016 |
|----|---|--|--------------------------|---------------------------------------|--|--|---|---|--|
| 7 | Кубанский гос. ун-т., г. Краснодар | 66.3 | 2.1 | 1472 | Да | 66.4 | 73.9 | 1691 | 43.3 |
| 8 | Дальневосточный федеральный ун-т. | 55.8 | 0.1 | 1458 | Нет | 55.8 | 67.5 | 2319 | 30.0 |
| 9 | Пензенский гос. ун-т. | 58.7 | -0.7 | 1324 | Да | 60.4 | 66.5 | 1370 | 36.7 |
| 10 | Воронежский гос. ун-т. | 63.4 | 1.1 | 1319 | Нет | 63.4 | 71.1 | 1445 | 38.3 |
| 45 | Южный федеральный ун-т. | 69.3 | 1.3 | 406 | Да | 69.6 | 72.5 | 2199 | 41.7 |
| 46 | Северо-Кавказский федеральный ун-т. | 55.1 | -0.1 | 397 | Да | 55.4 | 66.2 | 1410 | 36.3 |
| 53 | Балтийский федеральный ун-т. им. И. Канта | 65.5 | 1.2 | 308 | Да | 65.5 | 72.4 | 878 | 42.0 |



МОНИТОРИНГ КАЧЕСТВА ПРИЕМА В ВУЗЫ 2016 г. по данным НИУ ВШЭ
по направлениям подготовки, очная форма обучения, бюджет

| | Укрупнённая группа | Качество приема на основе ср. балла ЕГЭ зачисленных на бюджет 2016 | Рост / падение 2015-2016 гг. | Количество студентов, зачисленных на бюджетные места | Из них: олимпиадников | Средний балл ЕГЭ рассчитан с вычетом баллов за И.Д.? | Средний балл ЕГЭ зачисленных на бюджет 2016 (без вычета баллов за И.Д.) | Балл самого слабого из зачисленных по результатам ЕГЭ 2016 |
|---|--------------------------------------|--|------------------------------|--|-----------------------|--|---|--|
| 1 | Автоматика и управление | 78.6 | 0.5 | 30 | 0 | Да | 79.1 | 66.7 |
| 1 | Приборостроение и оптотехника | 79.0 | | 11 | 0 | Да | 79.8 | 69.7 |
| 1 | Профессиональное обучение | 71.5 | 3.6 | 15 | 0 | Да | 71.7 | 57.5 |
| 2 | Информационная безопасность | 81.6 | -2.7 | 55 | 0 | Да | 82.2 | 59.7 |
| 2 | Охрана памятников | 73.8 | 0.5 | 12 | 0 | Да | 74.2 | 71.0 |
| 2 | Управление качеством | 70.1 | -4.4 | 35 | 0 | Да | 70.9 | 53.3 |
| 3 | География | 71.9 | 1.4 | 60 | 0 | Да | 72.3 | 56.0 |
| 3 | Информатика и вычислительная техника | 80.3 | 2.5 | 136 | 0 | Да | 81.0 | 47.3 |
| 3 | Культурология | 75.6 | -2.1 | 25 | 0 | Да | 76.1 | 59.7 |
| 3 | Лингвистика и иностранные языки | 90.6 | 1.2 | 36 | 1 | Да | 92.0 | 73.3 |



**МОНИТОРИНГ КАЧЕСТВА ПРИЕМА В ВУЗЫ 2016 г. по данным НИУ ВШЭ
по направлениям подготовки, очная форма обучения, бюджет**

| | Укрупнённая группа | Качество приема на основе ср. балла ЕГЭ зачисленных на бюджет 2016 | Рост / падение 2015-2016 гг. | Количество студентов, зачисленных на бюджетные места | Из них: олимпиадников | Средний балл ЕГЭ рассчитан с вычетом баллов за И.Д.? | Средний балл ЕГЭ зачисленных на бюджет 2016 (без вычета баллов за И.Д.) | Балл самого слабого из зачисленных по результатам ЕГЭ 2016 |
|---|--|--|------------------------------|--|-----------------------|--|---|--|
| 3 | Нефтегазовое дело | 74.5 | | 10 | 0 | Да | 75.3 | 64.7 |
| 3 | Почвоведение | 64.4 | -0.4 | 21 | 0 | Да | 64.6 | 59.3 |
| 3 | Психолого-педагогическое и специальное (дефектологическое) образование | 74.1 | 2.6 | 25 | 0 | Да | 74.7 | 51.7 |
| 3 | Реклама и связи с общественностью | 84.9 | | 10 | 0 | Да | 85.8 | 55.0 |
| 4 | Бизнес-информатика | 80.8 | 1.6 | 25 | 0 | Да | 81.9 | 59.7 |
| 4 | Востоковедение и африканистика | 87.1 | 5.2 | 15 | 0 | Да | 88.1 | 61.7 |
| 4 | Геодезия и землеустройство | 69.1 | -3 | 40 | 0 | Да | 69.6 | 42.7 |
| 4 | Государственное и муниципальное управление | 81.8 | 1.9 | 25 | 0 | Да | 82.9 | 67.3 |
| 4 | Политология | 80.5 | 3.3 | 15 | 0 | Да | 81.1 | 60.3 |
| 4 | Социология | 78.2 | 1.1 | 30 | 0 | Да | 79.3 | 61.3 |



МОНИТОРИНГ КАЧЕСТВА ПРИЕМА В ВУЗЫ 2016 г. по данным НИУ ВШЭ
по направлениям подготовки, очная форма обучения, бюджет

| | Укрупнённая группа | Качество приема на основе ср. балла ЕГЭ зачисленных на бюджет 2016 | Рост / падение 2015-2016 гг. | Количество студентов, зачисленных на бюджетные места | Из них: олимпиадников | Средний балл ЕГЭ рассчитан с вычетом баллов за И.Д.? | Средний балл ЕГЭ зачисленных на бюджет 2016 (без вычета баллов за И.Д.) | Балл самого слабого из зачисленных по результатам ЕГЭ 2016 |
|---|---------------------------|--|------------------------------|--|-----------------------|--|---|--|
| 4 | Сфера обслуживания | 77.4 | 3.3 | 10 | 0 | Да | 78.2 | 56.3 |
| 4 | Химия | 83.2 | 0.9 | 76 | 5 | Да | 83.9 | 74.7 |
| 4 | Экология | 70.9 | -1.2 | 70 | 0 | Да | 71.4 | 60.7 |
| 4 | Экономика | 86.5 | 5 | 25 | 0 | Да | 87.9 | 78.3 |
| 5 | Геология | 71.8 | -1.8 | 85 | 0 | Да | 72.4 | 63.0 |
| 5 | Математика | 76.8 | 0.2 | 140 | 0 | Да | 77.4 | 46.7 |
| 5 | Психология | 79.1 | 1.8 | 20 | 1 | Да | 79.6 | 62.0 |
| 5 | Религиоведение и теология | 68.7 | 1.2 | 42 | 0 | Да | 68.9 | 55.3 |
| 5 | Юриспруденция | 86.7 | 2.2 | 60 | 1 | Да | 87.9 | 67.0 |
| 6 | Биология | 75.8 | 2.8 | 145 | 2 | Да | 76.4 | 47.3 |



МОНИТОРИНГ КАЧЕСТВА ПРИЕМА В ВУЗЫ 2016 г. по данным НИУ ВШЭ
по направлениям подготовки, очная форма обучения, бюджет

| | Укрупнённая группа | Качество приема на основе ср. балла ЕГЭ зачисленных на бюджет 2016 | Рост / падение 2015-2016 гг. | Количество студентов, зачисленных на бюджетные места | Из них: олимпиадников | Средний балл ЕГЭ рассчитан с вычетом баллов за И.Д.? | Средний балл ЕГЭ зачисленных на бюджет 2016 (без вычета баллов за И.Д.) | Балл самого слабого из зачисленных по результатам ЕГЭ 2016 |
|----|--|--|------------------------------|--|-----------------------|--|---|--|
| 6 | Менеджмент | 80.2 | 2.5 | 25 | 0 | Да | 81.3 | 63.7 |
| 6 | Физика | 74.2 | 0.1 | 124 | 0 | Да | 74.7 | 54.7 |
| 7 | Здравоохранение | 79.4 | | 71 | 0 | Да | 80.1 | 50.7 |
| 7 | Педагогическое образование | 72.7 | -2.2 | 175 | 0 | Да | 73.2 | 46.3 |
| 7 | Философия | 75.4 | 0.4 | 15 | 0 | Да | 75.6 | 56.7 |
| 9 | Дизайн | 76.9 | -4 | 17 | 2 | Да | 77.2 | 61.5 |
| 13 | История | 78.9 | 3.3 | 55 | 0 | Да | 79.4 | 53.7 |
| 14 | Филология | 81.6 | 3.1 | 75 | 0 | Да | 82.4 | 64.5 |
| 40 | Журналистика и литературное творчество | 74.0 | -4.6 | 10 | 0 | Да | 74.8 | 44.0 |



МОНИТОРИНГ КАЧЕСТВА ПРИЕМА В ВУЗЫ 2016 г. по данным НИУ ВШЭ
бакалавриат/специалитет, очная форма обучения, договор

| | Укрупнённая группа | Средний балл ЕГЭ зачисленных на платные места 2016 | Рост / падение 2015-2016 | Зачислено на платные места, чел. 2016 | Стоимость обучения (тыс.руб. в год) | Средний балл рассчитан с вычетом баллов за И.Д.? | Средний балл ЕГЭ зачисленных на платные места (БЕЗ вычета И.Д.) 2016 | Средний балл ЕГЭ зачисленных на бюджет 2016 | Зачислено на бюджетные места, чел. 2016 |
|---|--------------------------------------|--|--------------------------|---------------------------------------|-------------------------------------|--|--|---|---|
| 1 | Почвоведение | 47.1 | | 13 | 83.4 | Да | 47.1 | 64.4 | 21 |
| 2 | Геология | 57.4 | -0.1 | 39 | 150.0 | Да | 57.5 | 71.8 | 85 |
| 2 | Профессиональное обучение | 65.2 | 10.6 | 20 | 90.0 | Да | 65.2 | 71.5 | 15 |
| 3 | Химия | 64.9 | -2.4 | 16 | 86.4 | Да | 64.9 | 83.2 | 76 |
| 5 | Геодезия и землеустройство | 52.8 | 1.7 | 21 | 102.2 | Да | 52.8 | 69.1 | 40 |
| 5 | Управление качеством | 50.2 | -4.3 | 23 | 82.7 | Да | 50.2 | 70.1 | 35 |
| 5 | Физика | 57.9 | 3.7 | 12 | 112.6 | Да | 57.9 | 74.2 | 124 |
| 6 | Биология | 58.4 | 3.1 | 45 | 94.8 | Да | 58.4 | 75.8 | 145 |
| 6 | Информатика и вычислительная техника | 72.1 | 0.5 | 165 | 120.6 | Да | 72.3 | 80.3 | 136 |
| 7 | Дизайн | 68.2 | 3.2 | 17 | 147.3 | Да | 68.2 | 76.9 | 17 |



МОНИТОРИНГ КАЧЕСТВА ПРИЕМА В ВУЗЫ 2016 г. по данным НИУ ВШЭ
бакалавриат/специалитет, очная форма обучения, договор

| | Укрупнённая группа | Средний балл ЕГЭ зачисленных на платные места 2016 | Рост / падение 2015-2016 | Зачислено на платные места, чел. 2016 | Стоимость обучения (тыс.руб. в год) | Средний балл рассчитан с вычетом баллов за И.Д.? | Средний балл ЕГЭ зачисленных на платные места (БЕЗ вычета И.Д.) 2016 | Средний балл ЕГЭ зачисленных на бюджет 2016 | Зачислено на бюджетные места, чел. 2016 |
|----|--|--|--------------------------|---------------------------------------|-------------------------------------|--|--|---|---|
| 8 | Экология | 52.4 | -0.3 | 12 | 83.4 | Да | 52.4 | 70.9 | 70 |
| 9 | Государственное и муниципальное управление | 63.3 | 4.2 | 41 | 139.2 | Да | 63.6 | 81.8 | 25 |
| 9 | Психолого-педагогическое и специальное (дефектологическое) образование | 59.0 | 3.9 | 35 | 91.7 | Да | 59.2 | 74.1 | 25 |
| 11 | Информационная безопасность | 59.8 | -0.4 | 11 | 139.2 | Да | 59.9 | 81.6 | 55 |
| 12 | Математика | 59.6 | 1.5 | 82 | 84.0 | Да | 59.6 | 76.8 | 140 |
| 12 | Педагогическое образование | 63.6 | 2.7 | 288 | 89.3 | Да | 63.8 | 72.7 | 175 |
| 12 | Реклама и связи с общественностью | 67.9 | 2.6 | 131 | 98.1 | Да | 68.1 | 84.9 | 10 |
| 13 | Нефтегазовое дело | 52.4 | -13.5 | 22 | 150.0 | Да | 52.4 | 74.5 | 10 |
| 14 | Лингвистика и иностранные языки | 73.0 | 2.4 | 401 | 106.2 | Да | 73.2 | 90.6 | 36 |
| 14 | Международные отношения | 69.1 | 3.4 | 171 | 130.3 | Да | 69.3 | | 10 |
| 14 | Социология | 61.9 | 3.5 | 31 | 98.1 | Да | 62.1 | 78.2 | 30 |



МОНИТОРИНГ КАЧЕСТВА ПРИЕМА В ВУЗЫ 2016 г. по данным НИУ ВШЭ
бакалавриат/специалитет, очная форма обучения, договор

| | Укрупнённая группа | Средний балл ЕГЭ зачисленных на платные места 2016 | Рост / падение 2015-2016 | Зачислено на платные места, чел. 2016 | Стоимость обучения (тыс.руб. в год) | Средний балл рассчитан с вычетом баллов за И.Д.? | Средний балл ЕГЭ зачисленных на платные места (БЕЗ вычета И.Д.) 2016 | Средний балл ЕГЭ зачисленных на бюджет 2016 | Зачислено на бюджетные места, чел. 2016 |
|----|--|--|--------------------------|---------------------------------------|-------------------------------------|--|--|---|---|
| 15 | Филология | 68.8 | 3.3 | 120 | 94.8 | Да | 69.0 | 81.6 | 75 |
| 16 | Политология | 61.4 | 1.9 | 41 | 98.1 | Да | 61.4 | 80.5 | 15 |
| 17 | История | 65.1 | 0.6 | 80 | 83.4 | Да | 65.3 | 78.9 | 55 |
| 18 | Бизнес-информатика | 65.2 | -0.1 | 33 | 139.2 | Да | 65.4 | 80.8 | 25 |
| 18 | Сфера обслуживания | 61.3 | 2.3 | 74 | 98.1 | Да | 60.7 | 77.4 | 10 |
| 22 | Юриспруденция | 67.1 | 0.2 | 275 | 153.0 | Да | 67.3 | 86.7 | 60 |
| 23 | Психология | 57.6 | 2.9 | 67 | 93.6 | Да | 57.6 | 79.1 | 20 |
| 27 | Экономика | 65.6 | 2.4 | 476 | 135.0 | Да | 66.0 | 86.5 | 25 |
| 32 | Журналистика и литературное творчество | 67.3 | 4.6 | 62 | 98.1 | Да | 67.5 | 74.0 | 10 |
| 33 | Здравоохранение | 62.3 | -10.5 | 200 | 149.2 | Да | 62.4 | 79.4 | 71 |
| 55 | Менеджмент | 59.6 | -0.9 | 151 | 121.5 | Да | 59.6 | 80.2 | 25 |



Казанский федеральный
УНИВЕРСИТЕТ




СОСТАВ И ГЕОГРАФИЯ ЗАЧИСЛЕННЫХ НА ПЕРВЫЙ КУРС




Соотношение юношей и девушек (зачисленные в 2016 г. в т.ч. в %)

| | 2015 | | 2016 | |
|----------------------------------|---------------|---------------|---------------|---------------|
| | Юноши (%) | Девушки (%) | Юноши (%) | Девушки (%) |
| КФУ (Казань) | 2634 (33,32%) | 5270 (66,68%) | 2873 (32,8%) | 5886 (67,2%) |
| Елабужский институт КФУ | 362 (34,77%) | 679 (65,23%) | 281 (29,4%) | 674 (70,58%) |
| Набережночелнинский институт КФУ | 1299 (56,9%) | 984 (43,1%) | 1721 (58,22%) | 1235 (41,78%) |
| КФУ | 4295 (38,25%) | 6933 (61,75%) | 4875 (38,47%) | 7795 (61,53%) |

КФУ 2015



КФУ 2016





География зачисленных (регионы РФ)



- 2013



- 2014



- 2015



2016



География зачисленных в КФУ по регионам России

| Регион РФ | | Зачислено |
|-----------|---------------------------------|-----------|
| 1 | Кабардино-Балкарская Респ. | 1 |
| 2 | Республика Ингушетия | 1 |
| 3 | Воронежская область | 1 |
| 4 | Тверская область | 1 |
| 5 | Республика Адыгея (Адыгея) | 1 |
| 6 | Орловская область | 1 |
| 7 | Липецкая область | 1 |
| 8 | Белгородская область | 1 |
| 9 | Курская область | 1 |
| 10 | Мурманская область | 1 |
| 11 | Еврейская автономная область | 1 |
| 12 | Республика Бурятия | 1 |
| 13 | Ленинградская область | 1 |
| 14 | Карачаево-Черкесская Республика | 1 |
| 15 | Калининградская область | 1 |
| 16 | Ненецкий автономный округ | 2 |
| 17 | Республика Алтай | 2 |
| 18 | Хабаровский край | 2 |
| 19 | Ивановская область | 2 |
| 20 | Чукотский автономный округ | 2 |
| 21 | Тульская область | 2 |
| 22 | Республика Калмыкия | 2 |
| 23 | Респ. Северная Осетия-Алания | 2 |
| 24 | Новосибирская область | 3 |
| 25 | Забайкальский край | 3 |

| | | |
|----|-----------------------|----|
| 26 | Калужская область | 3 |
| 27 | Рязанская область | 3 |
| 28 | Вологодская область | 3 |
| 29 | Владимирская область | 3 |
| 30 | Амурская область | 3 |
| 31 | Смоленская область | 3 |
| 32 | Республика Тыва | 3 |
| 33 | Санкт-Петербург | 3 |
| 34 | Чеченская Республика | 3 |
| 35 | Брянская область | 4 |
| 36 | Томская область | 4 |
| 37 | Ярославская область | 4 |
| 38 | Камчатская область | 4 |
| 39 | Архангельская область | 5 |
| 40 | Приморский край | 5 |
| 41 | Алтайский край | 5 |
| 42 | Красноярский край | 5 |
| 43 | Курганская область | 6 |
| 44 | Республика Хакасия | 6 |
| 45 | Омская область | 8 |
| 46 | Республика Мордовия | 8 |
| 47 | Волгоградская область | 9 |
| 48 | Астраханская область | 10 |
| 49 | Ростовская область | 10 |
| 50 | Сахалинская область | 10 |
| 51 | Республика Дагестан | 10 |

| | | |
|----|---------------------------------|-----|
| 52 | Иркутская область | 11 |
| 53 | Москва | 12 |
| 54 | Кемеровская область | 12 |
| 55 | Республика Крым | 13 |
| 56 | Пензенская область | 13 |
| 57 | Ставропольский край | 14 |
| 58 | Московская область | 18 |
| 59 | Саратовская область | 20 |
| 60 | Краснодарский край | 21 |
| 61 | Республика Саха (Якутия) | 22 |
| 62 | Тюменская область | 23 |
| 63 | Нижегородская область | 25 |
| 64 | Ямало-Ненецкий автономный округ | 39 |
| 65 | Свердловская область | 40 |
| 66 | Республика Коми | 46 |
| 67 | Челябинская область | 54 |
| 68 | Пермский край | 54 |
| 69 | Ханты-Мансийский автономный ок. | 82 |
| 70 | Оренбургская область | 88 |
| 71 | Кировская область | 91 |
| 72 | Республика Марий Эл | 128 |
| 73 | Самарская область | 160 |
| 74 | Удмуртская Республика | 178 |
| 75 | Ульяновская область | 182 |
| 76 | Чувашская Республика - Чувашия | 211 |
| 77 | Республика Башкортостан | 640 |



Приволжский федеральный округ





География зачисленных в КФУ (Казань) на первый курс по странам СНГ

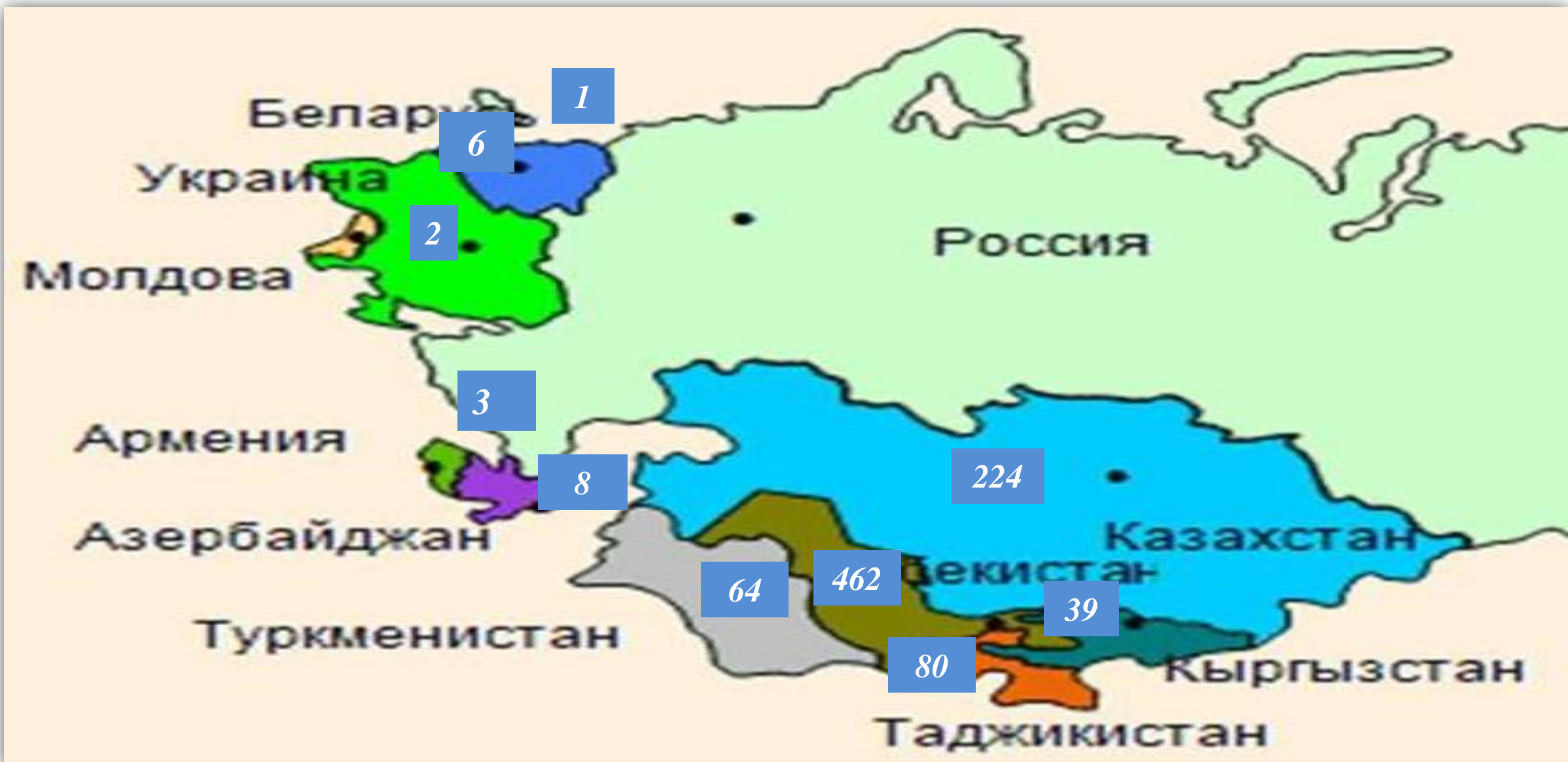
| Страна | Прием 2015 | Прием 2016 |
|--------------|---------------|---------------|
| АЗЕРБАЙДЖАН | 6 | 8 |
| АРМЕНИЯ | - | 3 |
| БЕЛАРУСЬ | 1 | 1 |
| КАЗАХСТАН | 110 | 224 |
| КИРГИЗИЯ | 28 | 39 |
| Литва | - | 1 |
| МОЛДОВА | 1 | 2 |
| ТАДЖИКИСТАН | 130 | 80 |
| ТУРКМЕНИЯ | 26 | 64 |
| УЗБЕКИСТАН | 381 | 462 |
| УКРАИНА | 4 | 10 |
| Всего | 687 | 894 |

География зачисленных на первый курс в КФУ (Казань) в процентном соотношении

| Страна | Прием 2015 | Прием 2016 | % (от общего приема) |
|---------------------------|---------------|---------------|----------------------------|
| Россия | 7086 | 7681 | 88% |
| Татарстан | 5180 | 5303 | 61% |
| Казань, в т. ч. | 2393 | 2507 | 29% |
| Регионы ПФО (кроме РТ) | 1547 | 1778 | 20% |
| Другие регионы РФ | 357 | 600 | 7% |
| Иностранные граждане | 867 | 1078 | 12% |
| Всего | 7953 | 8759 | 100% |



География зачисленных в КФУ на 2016-2017 учебный год из стран СНГ





География зачисленных
в КФУ
на первый курс по странам СНГ

| Страна | Фактический прием на обучение, всего |
|--------------|--------------------------------------|
| АЗЕРБАЙДЖАН | 3 |
| ТАДЖИКИСТАН | 3 |
| ТУРКМЕНИЯ | 74 |
| УЗБЕКИСТАН | 31 |
| УКРАИНА | 2 |
| Всего | 113 |

География зачисленных на первый курс в
ЕИ КФУ в процентном соотношении

| Страна | Фактический прием на обучение, всего | % (от общего приема) |
|------------------------|--------------------------------------|----------------------|
| Россия | 841 | 88.1% |
| Татарстан (в целом) | 756 | 79.2% |
| Казань, в т. ч. | 9 | 0.9% |
| Регионы ПФО (кроме РТ) | 82 | 8.6% |
| Другие регионы РФ | 3 | 0.3% |
| Иностранные граждане | 114 | 11.9% |
| Всего | 955 | 100% |



География зачисленных в КФУ (г. Набережные Челны) по регионам России

| Регион РФ | | Зачислено (2016г.) |
|-----------|-------------------------------------|-----------------------|
| 1 | Кемеровская область | 0 |
| 2 | Кировская область | 6 |
| 3 | Краснодарский край | 2 |
| 4 | Красноярский край | 1 |
| 5 | Оренбургская область | 12 |
| 6 | Пермский край | 8 |
| 7 | Республика Алтай | 1 |
| 8 | Республика Башкортостан | 101 |
| 9 | Республика Бурятия | 1 |
| 10 | Республика Дагестан | 1 |
| 11 | Республика Коми | 2 |
| 12 | Республика Саха (Якутия) | 1 |
| 13 | Республика Татарстан (Татарстан) | 2557 |

| Регион РФ | | Зачислено (2016г.) |
|-----------|--------------------------------------|-----------------------|
| 14 | Ростовская область | 1 |
| 15 | Самарская область | 5 |
| 16 | Санкт-Петербург | 1 |
| 17 | Сахалинская область | 1 |
| 18 | Свердловская область | 2 |
| 19 | Тюменская область | 3 |
| 20 | Удмуртская Республика | 22 |
| 21 | Ульяновская область | 3 |
| | Ханты-Мансийский автономный округ | 3 |
| 22 | Чувашская Республика - Чувашия | 2 |
| 23 | Чувашия | 2 |
| 24 | Ямало-Ненецкий автономный округ | 3 |



География зачисленных в
КФУ (Набережные Челны)
на первый курс по странам СНГ

| Страна | Прием 2015г. | Прием 2016г. |
|--------------|-----------------|-----------------|
| Азербайджан | 1 | 2 |
| Армения | 1 | 0 |
| Беларусь | 1 | 0 |
| Грузия | 1 | 0 |
| Казахстан | 2 | 12 |
| Киргизия | 18 | 17 |
| Таджикистан | 10 | 35 |
| Туркменистан | 19 | 79 |
| Узбекистан | 37 | 64 |
| Украина | 1 | 1 |
| Всего | 91 | 210 |

География зачисленных на первый курс в
КФУ (Набережные Челны) в процентном
соотношении.

| Страна | Прием 2015 г. | Прием 2016 г. | % (от общего приема) |
|------------------------------|------------------|------------------|-------------------------|
| Россия | 2728 | 2741 | 92,7% |
| Татарстан (в целом) | 2558 | 2261 | 86,6% |
| Набережные Челны, в т. ч. | 1575 | 1175 | 52,6% |
| Регионы ПФО (кроме РТ) | 136 | 159 | 5,4% |
| Другие регионы РФ | 34 | 23 | 0,8% |
| Иностранные граждане | 93 | 215 | 7,3% |
| Всего | 2821 | 2956 | 100% |



Казанский федеральный
УНИВЕРСИТЕТ



**Основные риски и задачи
по подготовке к приему на 2016-2017 год**



- **Главные риски.**
- Конкуренция с ведущими вузами России по **качеству приема (средний балл ЕГЭ, количество олимпиадников и медалистов)**, уровень подготовки, в том числе знание русского языка у иностранных абитуриентов.
- **Задачи.** Проведение системных мероприятий по привлечению к поступлению в КФУ наиболее подготовленных и мотивированных абитуриентов, прежде всего олимпиадников и абитуриентов с высокими баллами ЕГЭ из Казани, городов и муниципальных районов РТ, других регионов РФ и, прежде всего, ПФО. С этой целью необходимо использовать весь комплекс организационных, информационных и образовательных ресурсов как КФУ в целом, так и основных структурных подразделений. Все институты (факультеты) должны иметь сводный и детальный план приема, не только с количественными, но и с качественными показателями приема на 2017-2018 учебный год.



- Необходим обоснованный на 5 и даже 10 лет план открытия приема на новые перспективные направления подготовки, исходя из потребностей рынка труда и мировых тенденций развития высшего образования.
- Обеспечить формирование базы данных и проведение работы в социальных сетях с будущими абитуриентами, включая граждан иностранных государств, широко используя возможности портала КФУ, социально-образовательной сети КФУ «Буду студентом!»
- Провести комплексную подготовку к приему документов и конкурсному отбору в условиях введения нового порядка приема на 2017-2018 учебный год. Учесть опыт ведущих вузов России и тех основных структурных подразделений КФУ, кому удалось обеспечить существенный рост показателей приема этого года.



Казанский федеральный
УНИВЕРСИТЕТ

Спасибо за внимание!