



КАЗАНСКИЙ (ПРИВОЛЖСКИЙ) ФЕДЕРАЛЬНЫЙ УНИВЕРСИТЕТ

ОТЧЕТ ПО ИТОГАМ ПРИЕМНОЙ КАМПАНИИ
2013 ГОДА





КАЗАНСКИЙ ФЕДЕРАЛЬНЫЙ УНИВЕРСИТЕТ

Структура приема в КФУ на 2013/2014 учебный год

В 2013 году прием в Казанский университет осуществлялся по 5 уровням образования:

- Бакалавриат
- Сокращенный бакалавриат
- Специалитет
- Магистратура
- Среднее профессиональное образование

и трем формам обучения:

- Очная
- Очно-заочная (второе высшее и параллельное образование)
- Заочная



Соотношение количества бюджетных мест по уровням образования

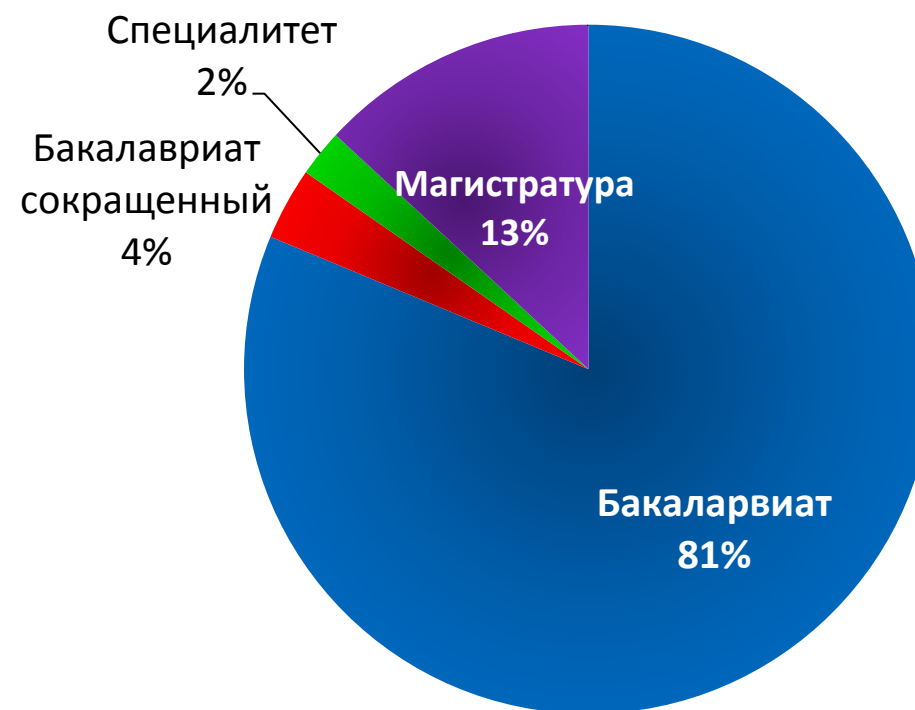
КФУ (Казань)

Уровень образования	КЦП
Бакалавриат	2659
Бакалавриат сокращенный	170
Специалитет	100
Магистратура	519
Итоговые данные	3448



КФУ (включая филиалы)

Уровень образования	КЦП
Бакалавриат	4060
Бакалавриат сокращенный	170
Специалитет	110
Магистратура	655
Итоговые данные	4995





КАЗАНСКИЙ (ПРИВОЛЖСКИЙ) ФЕДЕРАЛЬНЫЙ УНИВЕРСИТЕТ

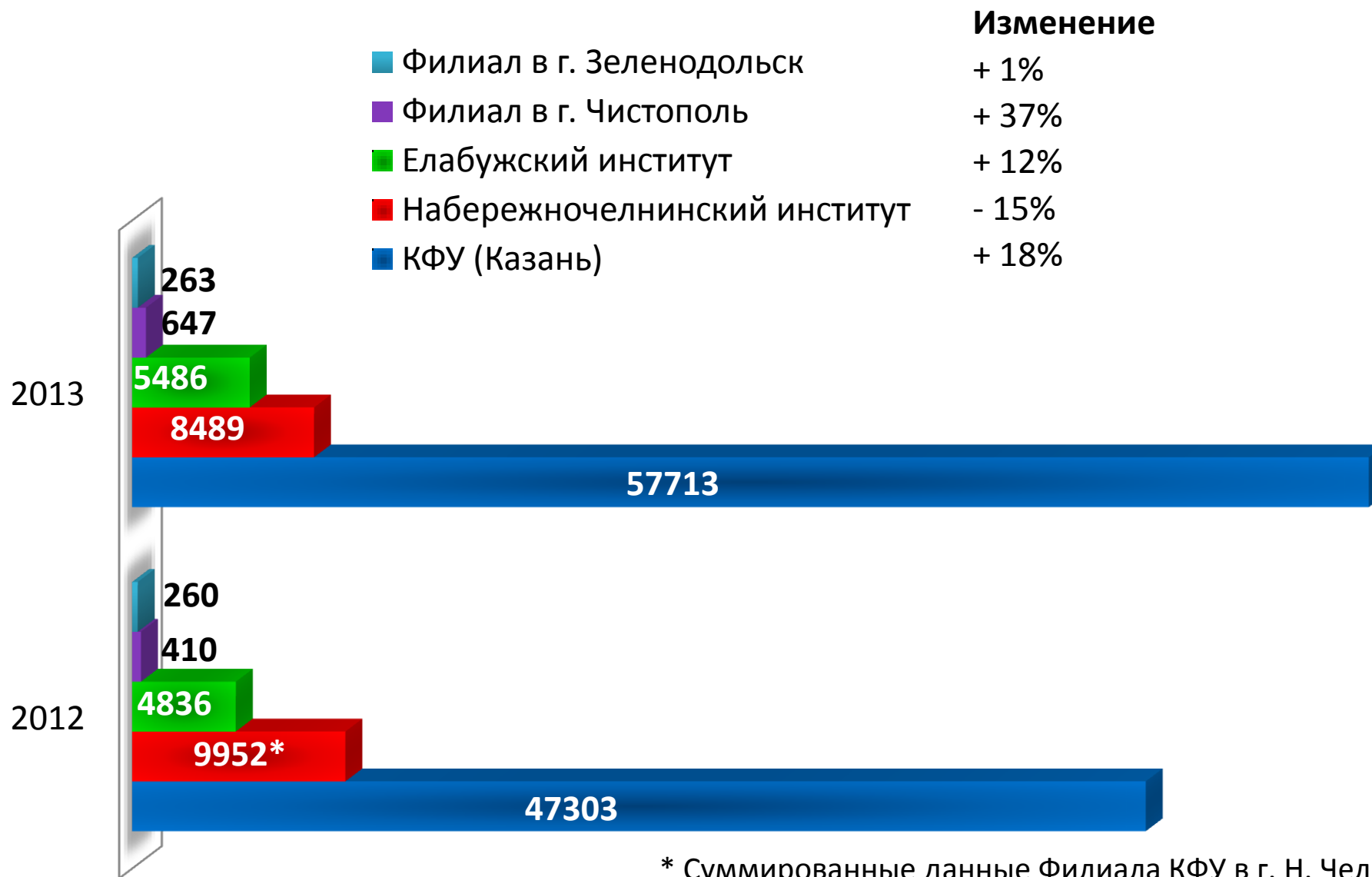
КОНКУРСНАЯ СИТУАЦИЯ В 2013 ГОДУ





КАЗАНСКИЙ ФЕДЕРАЛЬНЫЙ УНИВЕРСИТЕТ

Общее количество поданных заявлений в 2013 году в сравнении с 2012 годом

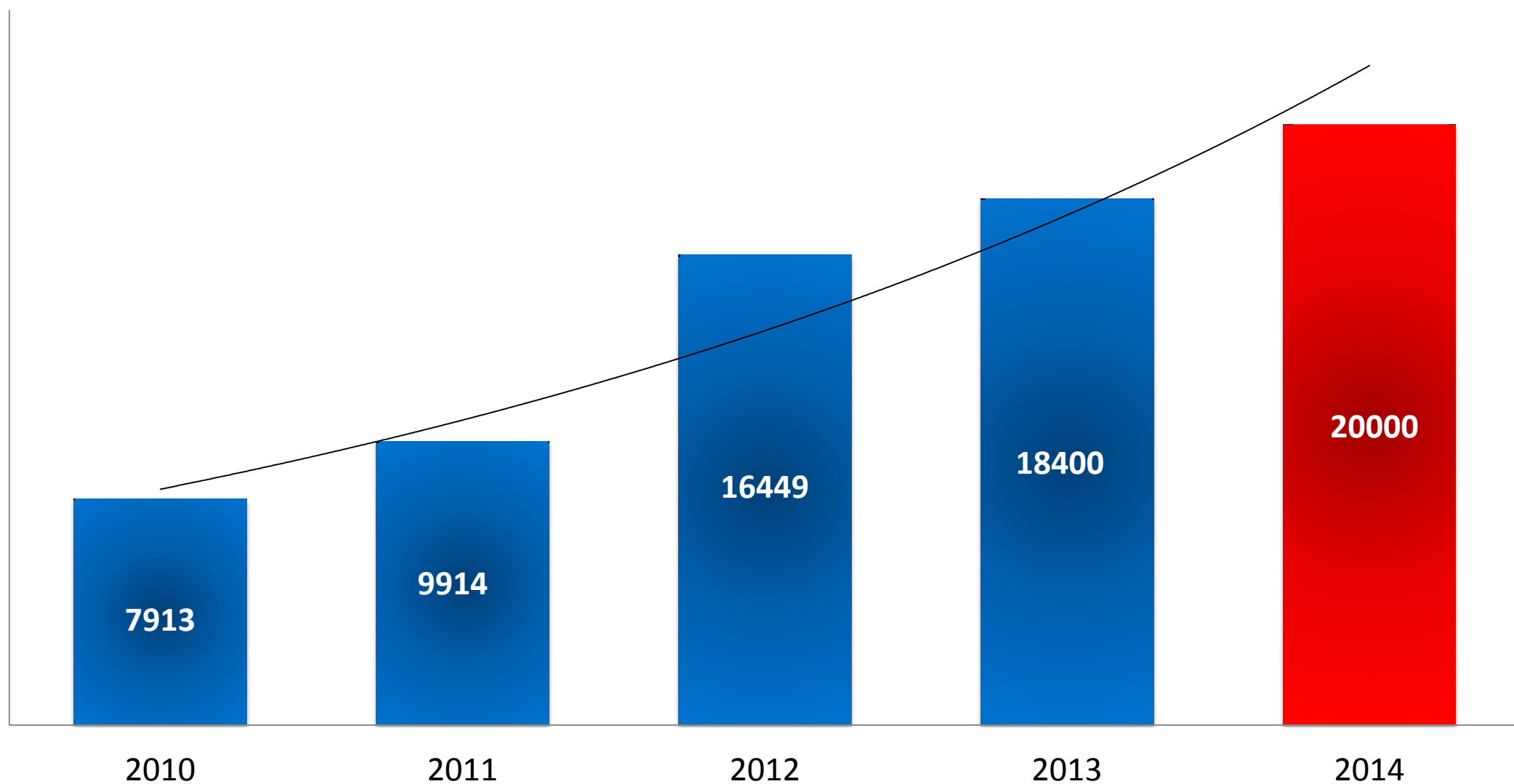


* Суммированные данные Филиала КФУ в г. Н. Челны и ИНЭКА



КАЗАНСКИЙ ФЕДЕРАЛЬНЫЙ УНИВЕРСИТЕТ

Количество человек (реальных абитуриентов), подавших заявления в КФУ (Казань) в 2010-2013 гг., цель-прогноз на 2014 год





КАЗАНСКИЙ ФЕДЕРАЛЬНЫЙ УНИВЕРСИТЕТ

Общие статистические данные по конкурсной ситуации в КФУ (Казань) и филиалах. Очная форма обучения. Бюджет/Контракт

Подразделение	Бюджет			
	План	Количество заявлений	Конкурс	Средний балл ЕГЭ подававших заявления
КФУ (Казань)	2425	37425	16	72,4
Елабужский институт	455	2519	6	62,9
Набережночелнинский институт	440	2516	6	59,7
Филиал в г. Зеленодольск	26	130	5	60,7
Филиал в г. Чистополь	30	119	4	53,5



КАЗАНСКИЙ ФЕДЕРАЛЬНЫЙ УНИВЕРСИТЕТ

10 направлений подготовки и специальностей с наиболее высоким конкурсом. Бюджет. Бакалавриат/ Специалитет.

Направление подготовки/ Специальность	Количество мест	Количество человек на место
131000 Нефтегазовое дело	10	98,7
080400 Управление персоналом	10	88,4
060101 Лечебное дело	10	70,3
031600 Реклама и связи с общественностью	10	52
081100 Государственное и муниципальное управление	30	51,07
032700 Филология. Зарубежная филология: английский язык и литература	6	49,83
100400 Туризм	10	48,4
060601 Медицинская биохимия	10	43,7
032100 Востоковедение и африканистика (профиль: Экономика стран Азии и Африки (Китай))	4	39,25
031900 Международные отношения	12	35,92



КАЗАНСКИЙ ФЕДЕРАЛЬНЫЙ УНИВЕРСИТЕТ

10 направлений подготовки и специальностей с наименьшим конкурсом. Бюджет. Бакалавриат/ Специалитет

Направление подготовки/ Специальность	Количество мест	Количество человек на место
050100 Педагогическое образование (профиль: химия)	20	2,3
050100 Педагогическое образование (хореографическое искусство)	20	2,45
060602 Медицинская биофизика	15	2,53
033400 Теология (профиль: церковно-государственные отношения (христианская теология))	5	2,8
050100 Педагогическое образование (география и иностранный (английский) язык)	24	2,96
033400 Теология (профиль: государственно-конфессиональные отношения (исламская теология))	5	3,2
032700 Филология. Прикладная филология: межкультурная коммуникация и переводоведение (с углубленным изучением иностранного языка)	20	3,35
033300 Религиоведение	15	3,53
050100 Педагогическое образование (профиль: татарский язык и литература, китайский язык)	15	3,53
050100 Педагогическое образование (физика и информатика)	15	3,73



КАЗАНСКИЙ (ПРИВОЛЖСКИЙ) ФЕДЕРАЛЬНЫЙ УНИВЕРСИТЕТ

ИТОГИ ЗАЧИСЛЕНИЯ



КАЗАНСКИЙ ФЕДЕРАЛЬНЫЙ УНИВЕРСИТЕТ

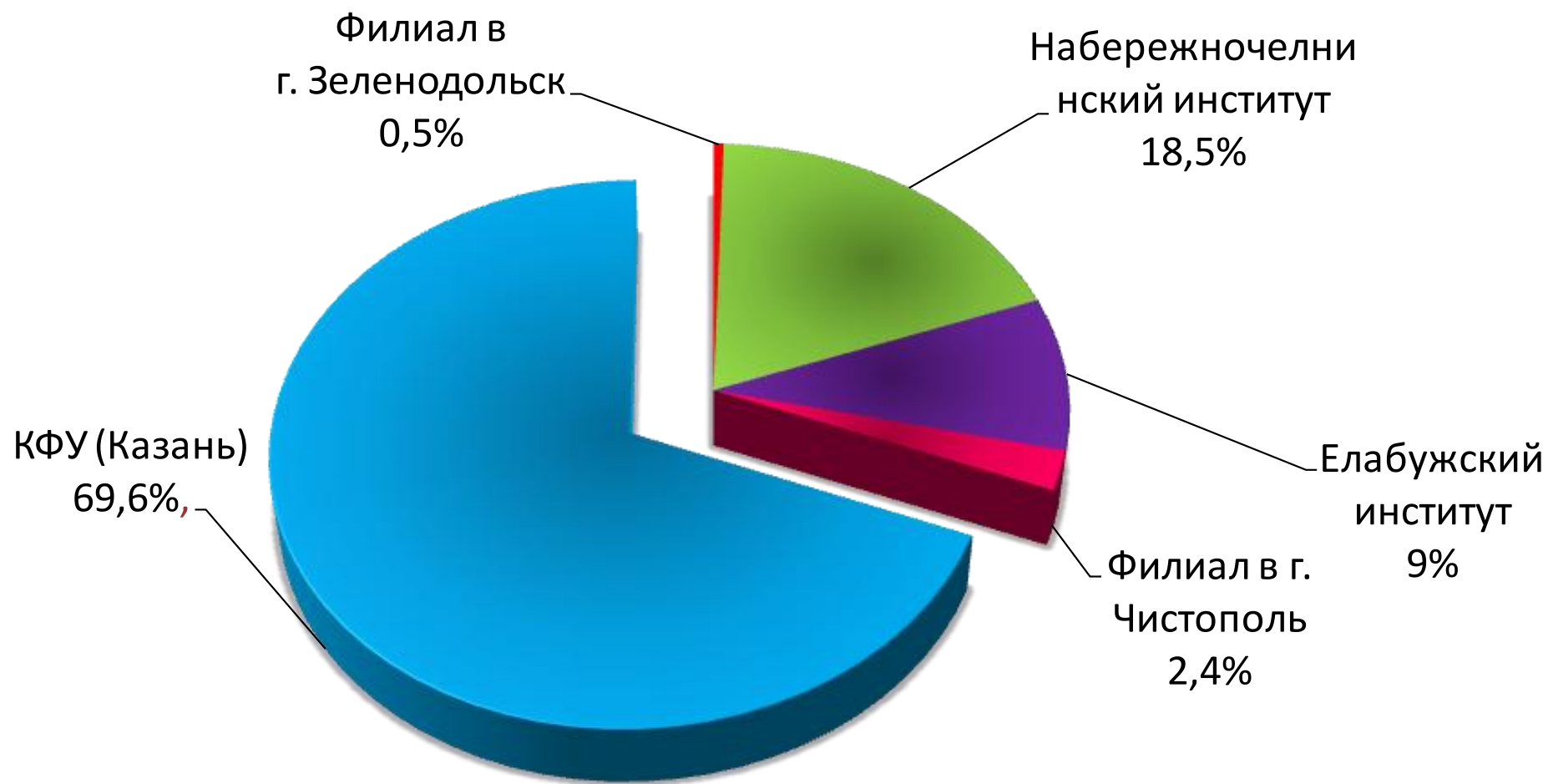
Общее количество зачисленных в 2013 году (все формы обучения и уровни образования)

Вуз	Бюджет	Контракт	Всего
Высшее профессиональное образование			
КФУ (Казань)	3448	4130	7644
КФУ (Казань). Иностранцы. Гослиния	66		
Набережночелнинский институт	731	1298	2029
Елабужский институт	745	245	990
Филиал в г. Чистополь	45	210	255
Филиал в г. Зеленодольск	26	31	57
Итоговые данные	4995+66	5914	10975
Среднее профессиональное образование			
Набережночелнинский институт		515	515



КАЗАНСКИЙ ФЕДЕРАЛЬНЫЙ УНИВЕРСИТЕТ

Процентное соотношение зачисленных в КФУ (все уровни образования и формы обучения)





КАЗАНСКИЙ ФЕДЕРАЛЬНЫЙ УНИВЕРСИТЕТ

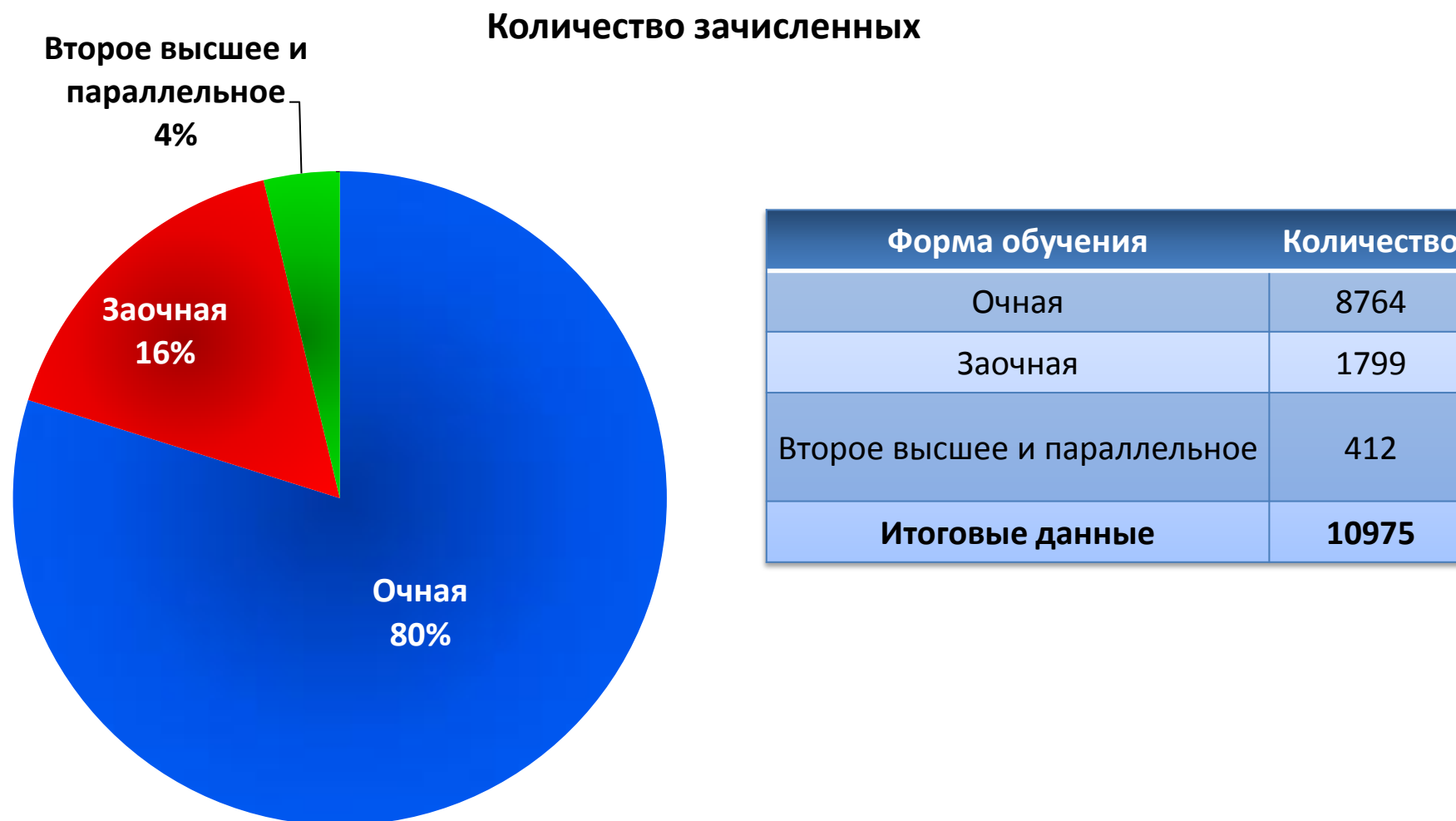
Структура приема в КФУ по уровням образования. Все формы обучения



Уровень образования	Количество зачисленных
Бакалавриат	8504
Бакалавриат сокращенный	1251
Магистратура	936
Специалитет	269
Среднее профессиональное образование	515
Итоговые данные	11490



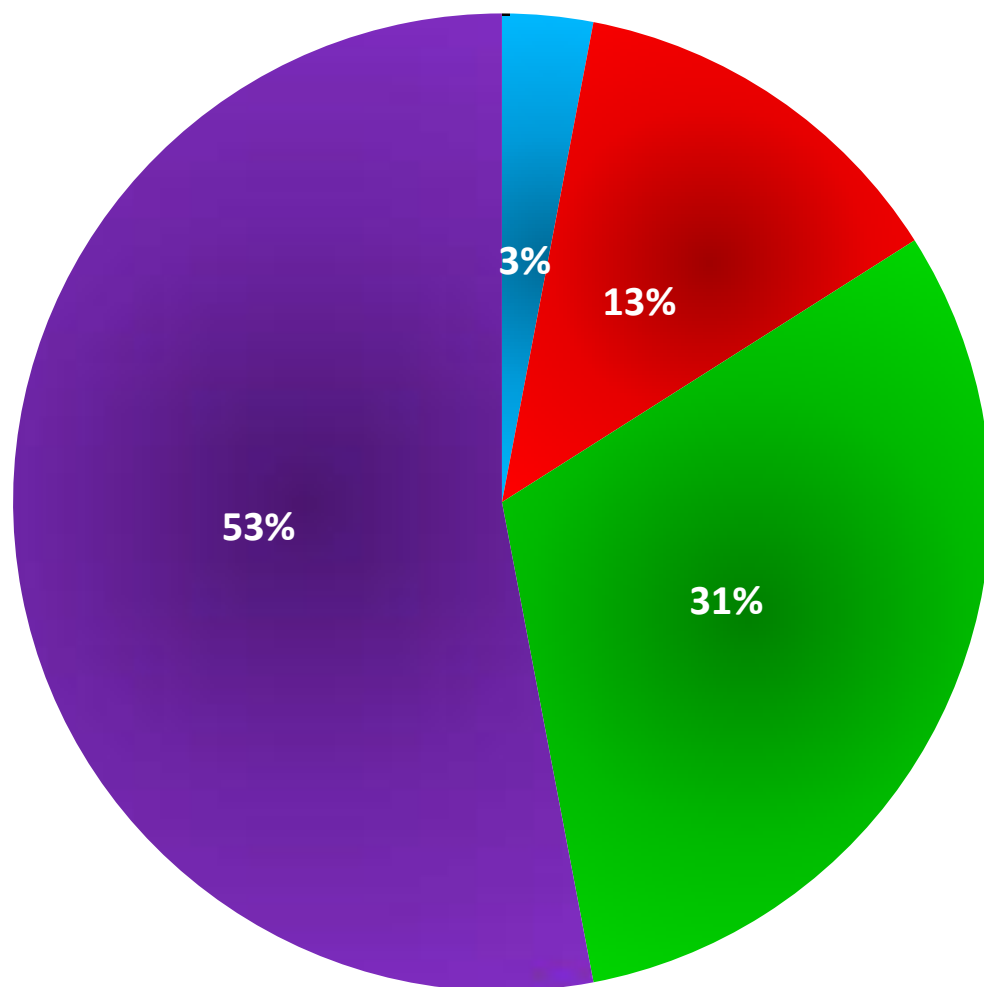
Структура приема в КФУ по формам обучения.





КАЗАНСКИЙ ФЕДЕРАЛЬНЫЙ УНИВЕРСИТЕТ

Динамика зачисления по приказам (процентное соотношение) все формы обучения и уровни образования, КФУ (Казань) и филиалы % соотношение



- 30 июля 2013 года (зачисление на бюджетные места, целевики, льготники)
- 5 августа 2013 года (зачисление на бюджетные места, бакалавриат, специалитет, очная форма обучения)
- 10 августа 2013 года (зачисление на бюджетные места всех уровней образования, грантополучатели ИТИС)
- 20 августа 2013 года (зачисление на места с полным возмещением затрат)



Структура приема в КФУ (Казань) в соответствии с классификацией направлений подготовки и специальностей Минобрнауки РФ (по областям науки). Укрупненные данные. Все формы обучения и уровни образования

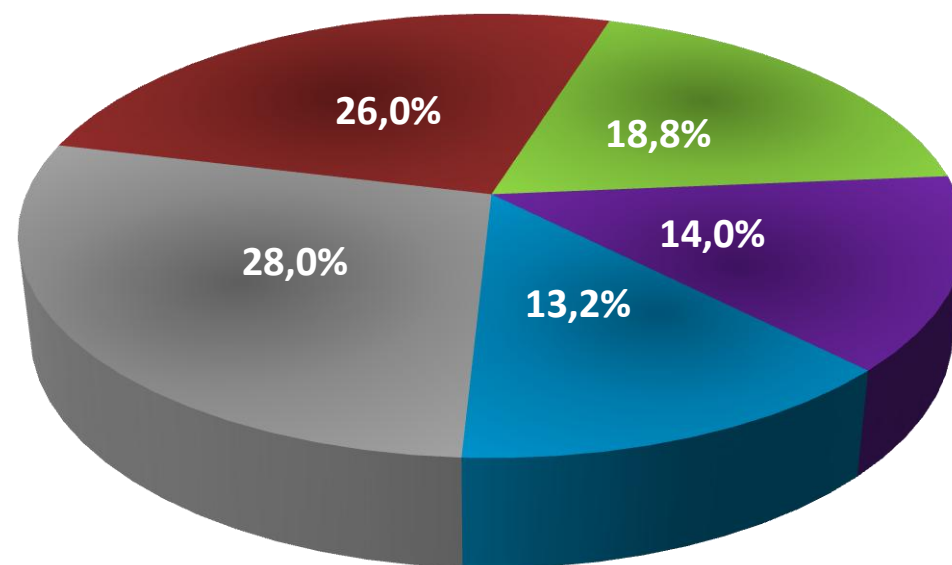
■ Гуманитарные науки; Социальные науки; Культура и искусство

■ Экономика и управление; Сфера обслуживания

■ Образование и педагогика

■ Естественные науки; Здравоохранение; Геодезия и землеустройство; Геология, разведка и разработка полезных ископаемых; Безопасность жизнедеятельности, природообустройство и охрана окружающей среды; Химическая и биотехнологии...

■ Физико-математические науки; Информатика и вычислительная техника; Информационная безопасность; Автоматика и управление

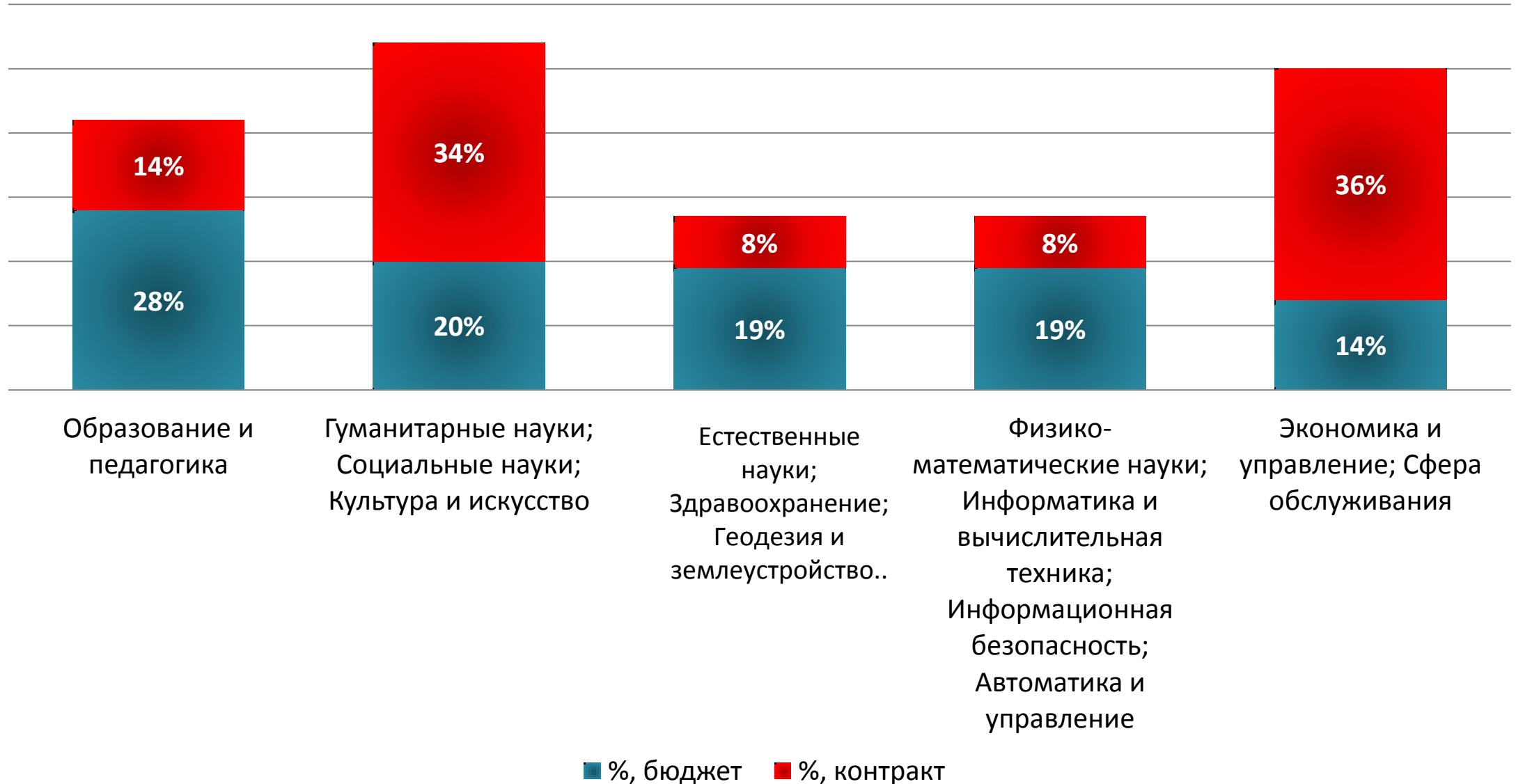




Комментарии к анализу структуры приема в КФУ с соответствия с областями науки

- Гуманитарные и социально-гуманитарные направления подготовки составили более половины всего приема в КФУ в 2013 году (**54%**);
- Ведущее место занимают направления подготовки «Экономика» и «Менеджмент» - порядка **20%** от общего количества зачисленных;
- Доля педагогического образования, а также профессионального обучения (по отраслям) – **18,8%**;
- Естественнонаучные направления подготовки и специальности, включая «Здравоохранение»; физико-математические направления подготовки и специальности, включая ИТ - в общей сложности, это менее трети всех студентов 1 курса головного вуза (**27,2%**);
- Большую роль в структуре приема играет зачисление на места с оплатой стоимости обучения по направлениям подготовки из области науки: «Экономика и управление» и «Сфера обслуживания». **Число зачисленных на договор в 2,5 раза больше, чем на бюджетные места (36% от общего числа зачисленных против 14%).**

Соотношение зачисленных в головной вуз на бюджет и контракт в соответствии с классификацией направлений подготовки и специальностей Минобрнауки РФ (по областям науки). Укрупненные данные





**Статистика зачисления по факультетам и институтам КФУ, ранжированным по критерию: «количество зачисленных на контракт превышает бюджет».
Бакалавриат/ Специалитет. Очная форма обучения**

Подразделение	Бюджет	Контракт	Всего
Институт экономики и финансов	120	558	678
Институт управления и территориального развития	192	407	599
Институт международных отношений, истории и востоковедения	155	492	647
Юридический факультет	100	373	473
Институт массовых коммуникаций и социальных наук	59	194	253
Институт геологии и нефтегазовых технологий	100	118	218
Философский факультет	45	64	109



КАЗАНСКИЙ ФЕДЕРАЛЬНЫЙ УНИВЕРСИТЕТ

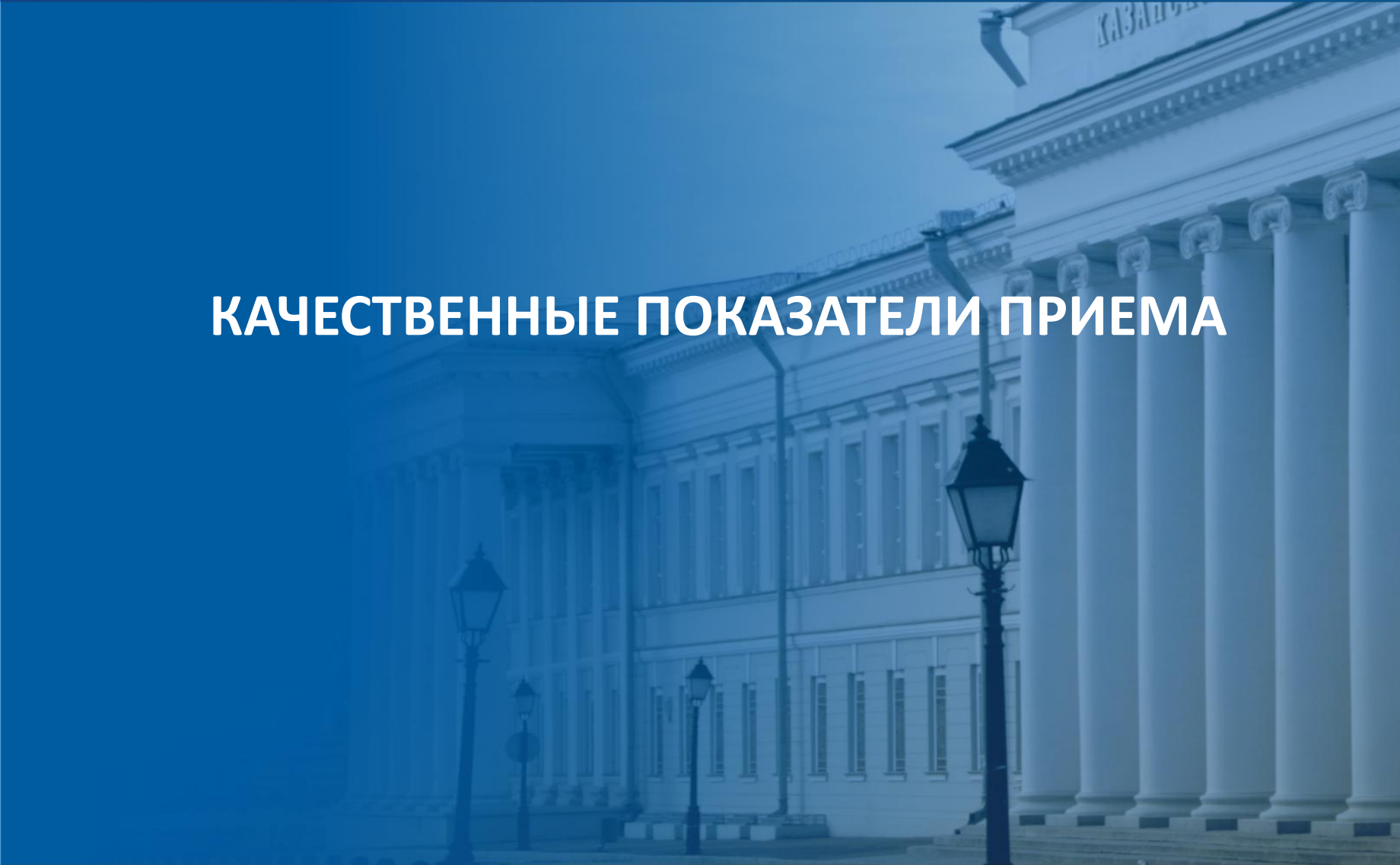
Статистика зачисления по факультетам и институтам КФУ, ранжированным по критерию: «количество зачисленных на контракт не превышает бюджет». Бакалавриат/ Специалитет. Очная форма обучения

Подразделение	Бюджет	Контракт	Всего
Институт филологии и искусств	267	240	507
Высшая школа информационных технологий и информационных систем	0	192	192
Институт фундаментальной медицины и биологии	209	137	346
Институт вычислительной математики и информационных технологий	273	119	392
Институт экологии и географии	171	95	266
Институт педагогики и психологии	141	83	224
Институт физики	233	35	268
Институт математики и механики им. Н.И. Лобачевского	151	20	171
Химический институт им. А.М. Бутлерова	95	13	108
Институт физической культуры, спорта и восстановительной медицины	35	12	47
Инженерный институт	20	9	29



КАЗАНСКИЙ (ПРИВОЛЖСКИЙ) ФЕДЕРАЛЬНЫЙ УНИВЕРСИТЕТ

КАЧЕСТВЕННЫЕ ПОКАЗАТЕЛИ ПРИЕМА





Динамика зачисления «целевиков» и лиц льготной категории за период с 2009 по 2013 годы

Зачисление лиц льготной категории (инвалиды, сироты) в КФУ (Казань) в 2009-2013 годы

Год	2009	2010	2011	2012	2013
Итоговые данные	48	48	54	111	111

Зачисление по целевому направлению в КФУ (Казань) в 2009-2013 годы

Год	2009	2010	2011	2012	2013
Итоговые данные	81	119	102	138	197

В 2013 году на 30% процентов выросло количество зачисленных на целевые места в сравнении с 2012 годом, что составляет 38% от максимально возможного количества мест ($3448 * 0,15 = 517$ / количество бюджетных мест головного вуза * 15%).



В 2013 году в КФУ (Казань) зачислено 8 победителей и призеров Заключительного этапа Всероссийских олимпиад (2012 год – 9 человек)

№	Направление подготовки/Специальность	Ф.И.О.
1	Биология: Поток молекулярной биологии и фундаментальной медицины (профили: биохимия, генетика, микробиология, физиология человека и животных) (бакалавриат)	Шайхутдинов Нурислам Маратович
2		Александров Алексей Анатольевич
3	Лечебное дело (специалитет)	Латыпов Тимур Халиевич
4	Экология и природопользование (бакалавриат)	Зималиев Андрей Валерьевич
5	Астрономия (специалитет)	Галиуллин Ильхам Ирекович
6	Фундаментальная и прикладная химия (специалитет)	Минубаев Зуфар Фаридович
7	Филология: Зарубежная филология: испанский язык и литература (бакалавриат)	Кулапина Полина Игоревна
8	Востоковедение и африканистика (профиль: языки и литературы стран Азии и Африки (арабский, персидский, турецкий, китайский, корейский языки)) (бакалавриат)	Силкина Диана Рашидовна



КАЗАНСКИЙ ФЕДЕРАЛЬНЫЙ УНИВЕРСИТЕТ

На 63% выросло число зачисленных в КФУ (Казань) 100 балльников ЕГЭ, а также победителей и призеров федеральных олимпиад, которым присвоено максимально возможное количество баллов по профильному предмету

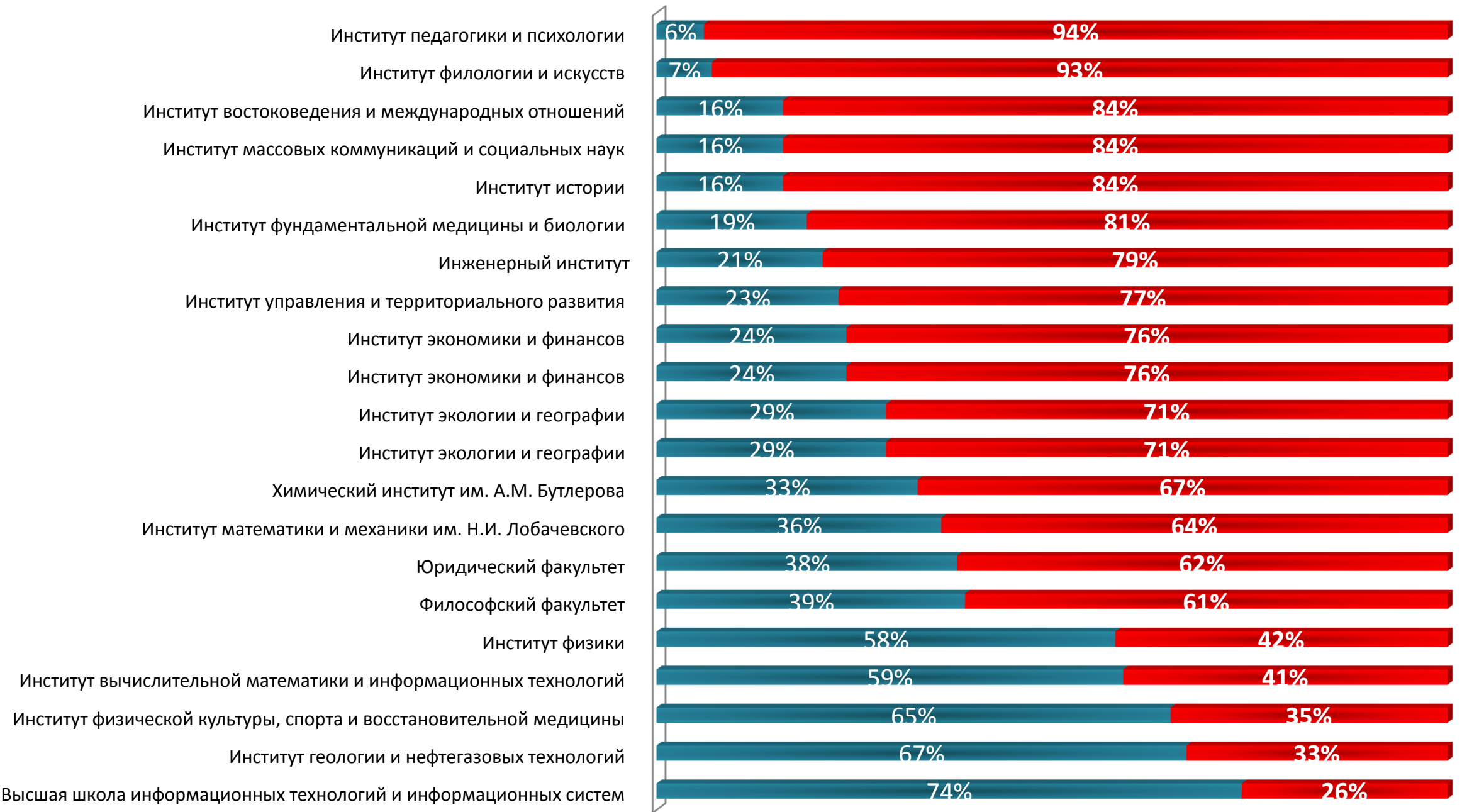
	Факультет/ Институт	Количество	
		2012 г.	2013 г.
1	Химический институт им. А.М. Бутлерова	0	24
2	Институт управления и территориального развития	3	16
3	Институт вычислительной математики и информационных технологий	17	14
4	Юридический факультет	9	13
5	Институт фундаментальной медицины и биологии	3	12
6	Институт востоковедения и международных отношений	5	9
7	Высшая школа информационных технологий и информационных систем	9	9
8	Институт экологии и географии	3	8
9	Институт филологии и искусств	5	8
10	Институт экономики и финансов	13	7
11	Институт истории	1	6
12	Институт физики	4	6
13	Институт педагогики и психологии	0	4
14	Институт массовых коммуникаций и социальных наук	5	3
15	Институт геологии и нефтегазовых технологий	2	2
16	Философский факультет	1	2
17	Институт математики и механики им. Н.И. Лобачевского	1	0
18	Институт физической культуры, спорта и восстановительной медицины	0	0
19	Инженерный институт	-	0
	Итоговые данные	81	143

Гендерный состав зачисленных на первый курс в КФУ (Казань).

Доля юношей 30%, что на 6% ниже чем в 2012 году

■ Юноши

■ Девушки





КАЗАНСКИЙ (ПРИВОЛЖСКИЙ) ФЕДЕРАЛЬНЫЙ УНИВЕРСИТЕТ

СРЕДНИЙ БАЛЛ ЕГЭ
ЗАЧИСЛЕННЫХ НА ПЕРВЫЙ КУРС



КАЗАНСКИЙ ФЕДЕРАЛЬНЫЙ УНИВЕРСИТЕТ

**КФУ ВЫШЕЛ НА ПЕРВУЮ ПОЗИЦИЮ ПО СРЕДНЕМУ БАЛЛУ ЕГЭ
СРЕДИ КЛАССИЧЕСКИХ УНИВЕРСИТЕТОВ
ПРИВОЛЖСКОГО ФЕДЕРАЛЬНОГО ОКРУГА**

ВУЗ		Количество бюджетных мест 2013	Средний балл ЕГЭ			Позиции в общем рейтинге		
			2012	2013	Изменение	2012	2013	Изменение
1	Казанский (Приволжский) Федеральный Университет (КФУ), г. Казань	2371	71,3	76,8	5,5	83	72	11
2	Самарский государственный университет (СамГУ), г. Самара	493	68,2	73,5	5,3	124	104	20
3	Пермский государственный национальный исследовательский университет (ПГНИУ), г. Пермь	1181	73,8	73,1	-0,7	65	108	-43
4	Нижегородский государственный университет им. Н.И. Лобачевского (ННГУ им. Н.И. Лобачевского), г. Нижний Новгород	1121	69,5	72,9	3,4	109	111	-2
5	Национальный исследовательский Мордовский государственный университет им. Н.П. Огарева (МГУ им. Н.П. Огарева), г. Саранск	1567	64,9	68,7	3,8	181	164	17
6	Чувашский государственный университет им. И.Н.Ульянова (ЧГУ им. И.Н. Ульянова), г. Чебоксары	1252	66,2	68,7	2,5	159	166	-7
7	Саратовский государственный университет им. Н.Г. Чернышевского (СГУ им. Н.Г. Чернышевского), г. Саратов	1819	60,3	68,5	8,2	286	173	113
8	Пензенский государственный университет (ПГУ), г. Пенза	1371	62,9	67,9	5	230	181	49
9	Башкирский государственный университет (БашГУ), г. Уфа	1032	63,4	67,6	4,2	211	186	25
10	Ульяновский государственный университет (УлГУ), г. Ульяновск	734	61,9	66	4,1	247	221	26
11	Оренбургский государственный университет (ОГУ), г. Оренбург	1697	62,1	65,9	3,8	240	223	17
12	Вятский государственный университет (ВятГУ), г. Киров	1051	63,2	65,5	2,3	216	233	-17
13	Удмуртский государственный университет, г. Ижевск (УдГУ), г. Ижевск	1103	64,3	64,7	0,4	193	256	-63
14	Марийский государственный университет (МарГУ), г. Йошкар-Ола	866	57,4	63,3	5,9	364	298	66



КАЗАНСКИЙ ФЕДЕРАЛЬНЫЙ УНИВЕРСИТЕТ

Рейтинг вузов РТ

ВУЗ	Профиль	Количество бюджетных мест 2013	Средний балл ЕГЭ			Позиции в общем рейтинге			
			2012	2013	Изменение	2012	2013	Изменение	
1	Казанский государственный медицинский университет (КГМУ), г. Казань	медицинский	420	77,8	81,9	4,1	29	32	-3
2	Казанский (Приволжский) Федеральный Университет (КФУ), г. Казань	классический	2371	71,3	76,8	5,5	83	72	11
3	Казанский государственный архитектурно-строительный университет (КГАСУ), г. Казань	архитектурный	579	67,7	72,2	4,5	131	117	14
4	Казанский национальный исследовательский технический университет им. А.Н.Туполева (КНИТУ-КАИ), г. Казань	технический	1069	60,1	67,4	7,3	296	188	108
5	Казанский государственный энергетический университет (КГЭУ), г. Казань	технический	632	59,9	64,9	5	305	251	54
6	Казанский национальный исследовательский технологический университет (КНИТУ), г. Казань	технический	1851	60,1	63,7	3,6	298	283	15
7	Казанский государственный аграрный университет (Казанский ГАУ), г. Казань	аграрный	359	65,2	61,2	-4	404	337	67



КАЗАНСКИЙ ФЕДЕРАЛЬНЫЙ УНИВЕРСИТЕТ

Средний балл ЕГЭ в Казанский университет. Очная форма обучения. Бюджет

	2010	2011	2012	2013	КЦП 2013
Казань	69,6	68,7	71,3	76,9 /80,20*	2425
Набережночелнинский институт	68,0	64,0	67,8	66,28	440
Елабужский институт	51,0	56,8	63,8	66,0	455
Филиал в г. Зеленодольск	65,0	58,8	57,3	59,04	26
Филиал в г. Чистополь	46,4	53,1	48,9	55,61	30

* - данные приемной комиссии (средний балл с учетом победителей и призеров олимпиад)



КАЗАНСКИЙ ФЕДЕРАЛЬНЫЙ УНИВЕРСИТЕТ

Рейтинг направлений подготовки и специальностей КФУ по среднему баллу ЕГЭ (по данным НИУ-ВШЭ). Часть 1

Направления подготовки	Позиция в рейтингах			Средний балл ЕГЭ		
	2011	2012	2013	2011	2012	2013
Автоматика и управление *	-	4	2	-	75,4	83
Геодезия и землеустройство	8	6	3	68,5	66,9	75,2
Лингвистика и иностранные языки	41	18	3	80,5	84,4	90,0
Химия	4	4	4	76,3	74,1	83,4
География	23	5	4	62	69,1	71,9
Охрана памятников (Музеология)	4	5	4	73,7	72,7	76,7
Востоковедение и африканистика	7	7	4	83,6	85,5	90,5
Философия	13	7	4	73,9	77,6	84,1
Психолого-педагогическое и специальное (дефектологическое) образование	41	17	4	60,5	62,3	70,4
Приборостроение и оптотехника	-	-	4	-	-	72,8
Управление качеством	38	22	5	62,4	66,1	75,6

* - Инноватика, Техническая физика, Нанотехнологии и микросистемная техника.

Рейтинг направлений подготовки и специальностей КФУ по среднему баллу ЕГЭ (по данным НИУ-ВШЭ). Часть 2

Направления подготовки	Позиция в рейтингах			Средний балл ЕГЭ		
	2011	2012	2013	2011	2012	2013
Почвоведение	1	3	6	66,5	63,9	61,7
Биология	20	6	6	67,2	70,3	76
Геология	3	7	6	73	69,8	75,6
Юриспруденция	26	17	6	86,4	83,9	88,7
Религиоведение и теология	10	6	8	72,2	72,7	70,9
Государственное и муниципальное управление	22	11	8	78,8	77,9	81,9
Политология	12	14	9	83,1	83,1	86,3
История	18	24	9	79,2	76,7	82,5
Педагогическое образование	51	18	10	61,9	67,6	72,9
Физика	15	18	10	67,2	63,3	72,5
Технологические машины и оборудование	-	-	10	-	-	67,7
Экология	18	13	11	67,2	69,4	73,9
Культурология	9	7	12	75,5	76,4	75,7

Рейтинг направлений подготовки и специальностей КФУ по среднему баллу ЕГЭ (по данным НИУ-ВШЭ). Часть 3

Направления подготовки	Позиция в рейтингах			Средний балл ЕГЭ		
	2011	2012	2013	2011	2012	2013
Реклама и связи с общественностью	24	14	12	82,2	81,6	85,3
Психология	9	18	12	76,8	71,7	75
Международные отношения	19	20	13	87,4	84,3	86,9
Информационная безопасность	15	39	14	76,7	70,2	81,8
Бизнес-информатика	11	11	15	81,5	78,9	81,9
Экономика	18	18	15	83,9	78,7	83,8
Журналистика и литературное творчество	64	59	17	74,3	73,1	83,1
Математика	19	31	18	74,2	69,2	76,1
Социология	10	14	19	78,9	72,4	75,6
Сфера обслуживания	12	15	19	78,8	76,3	77,8
Нефтегазовое дело	-	-	19	-	-	69,6
Здравоохранение	-	-	21	-	-	83,3
Менеджмент	30	38	23	79	74,2	79,6
Филология	34	39	27	71,9	71,8	77,1
Информатика и вычислительная техника	-	11	29	-	78,7	76,4
Дизайн	42	37	40	70	72,9	72,1
Физическая культура	17	19	46	65,8	64,4	60,2



КАЗАНСКИЙ ФЕДЕРАЛЬНЫЙ УНИВЕРСИТЕТ

Средний балл ЕГЭ в разрезе факультетов и институтов. Очная форма обучения

Специальность (Направление подготовки)	зачислено по общему конкурсу	Бюджет				Контракт		
		Средний балл общий конкурс	зачислено целевиков	Средний балл целевиков	зачислено льготников	Средний балл льготников	зачислено контракт	Средний балл
Институт математики и механики им. Н.И. Лобачевского	142	70,78	4	60,59	5	58,93	20	60,83
Институт физики	219	74,56	12	62,83	1	63,33	34	56,62
Институт вычислительной математики и информационных технологий	223	81,75	39	68,45	11	72,85	118	64,45
Высшая школа информационных технологий и информационных систем	0	0	0	0	0	0	192	77,3
Инженерный институт	18	76,96	2	63,5			9	55



Средний балл ЕГЭ в разрезе факультетов и институтов. Очная форма обучения

Специальность (Направление подготовки)	зачислено по общему конкурсу	Бюджет				Контракт		
		Средний балл общий конкурс	Зачислено целевиков	Средний балл целевиков	Зачислено льготников	Средний балл льготников	Зачислено контракт	Средний балл
Институт фундаментальной медицины и биологии	197	75,49	8	76,04	3	79,22	136	69,66
Институт экологии и географии	158	74,11	6	61,72	6	63,56	95	59,89
Институт геологии и нефтегазовых технологий	80	77,17	14	65,59	6	61,28	115	60,32
Химический институт им. А.М. Бутлерова	81	82,15	11	72,94	2	73,84	13	69,19



КАЗАНСКИЙ ФЕДЕРАЛЬНЫЙ УНИВЕРСИТЕТ

Средний балл ЕГЭ в разрезе факультетов и институтов. Очная форма обучения

Специальность (Направление подготовки)	зачислено по общему конкурсу	Бюджет				Контракт		
		Средний балл общий конкурс	Зачислено целевиков	Средний балл целевиков	Зачислено льготников	Средний балл льготников	Зачислено контракт	Средний балл
Институт истории	104	81,31	5	71,67	5	71	263	72
Юридический факультет	80	89,57	14	78,36	6	66,45	368	69,02
Институт филологии и искусств	241	79,26	14	74,88	12	67,97	221	68,48
Институт массовых коммуникаций и социальных наук	48	80,56	5	69,07	6	69,34	193	69,21
Институт востоковедения и международных отношений	36	91,32	4	73,75	1	92,67	207	73,64
Философский факультет	45	77,03					64	66,32
Институт педагогики и психологии	125	72,4	6	55,95	9	57,96	82	58,4
Институт физической культуры, спорта и восстановительной медицины	33	66,46	2	60,5			11	55,85
Институт экономики и финансов	94	86,36	17	77,7	9	76,07	553	66,95
Институт управления и территориального развития	159	82,77	25	68,04	8	68,46	401	64,16



КАЗАНСКИЙ (ПРИВОЛЖСКИЙ) ФЕДЕРАЛЬНЫЙ УНИВЕРСИТЕТ

ГЕОГРАФИЯ ЗАЧИСЛЕННЫХ



География зачисленных на первый курс в КФУ (Казань) в процентном соотношении. Все формы обучения и уровни образования.

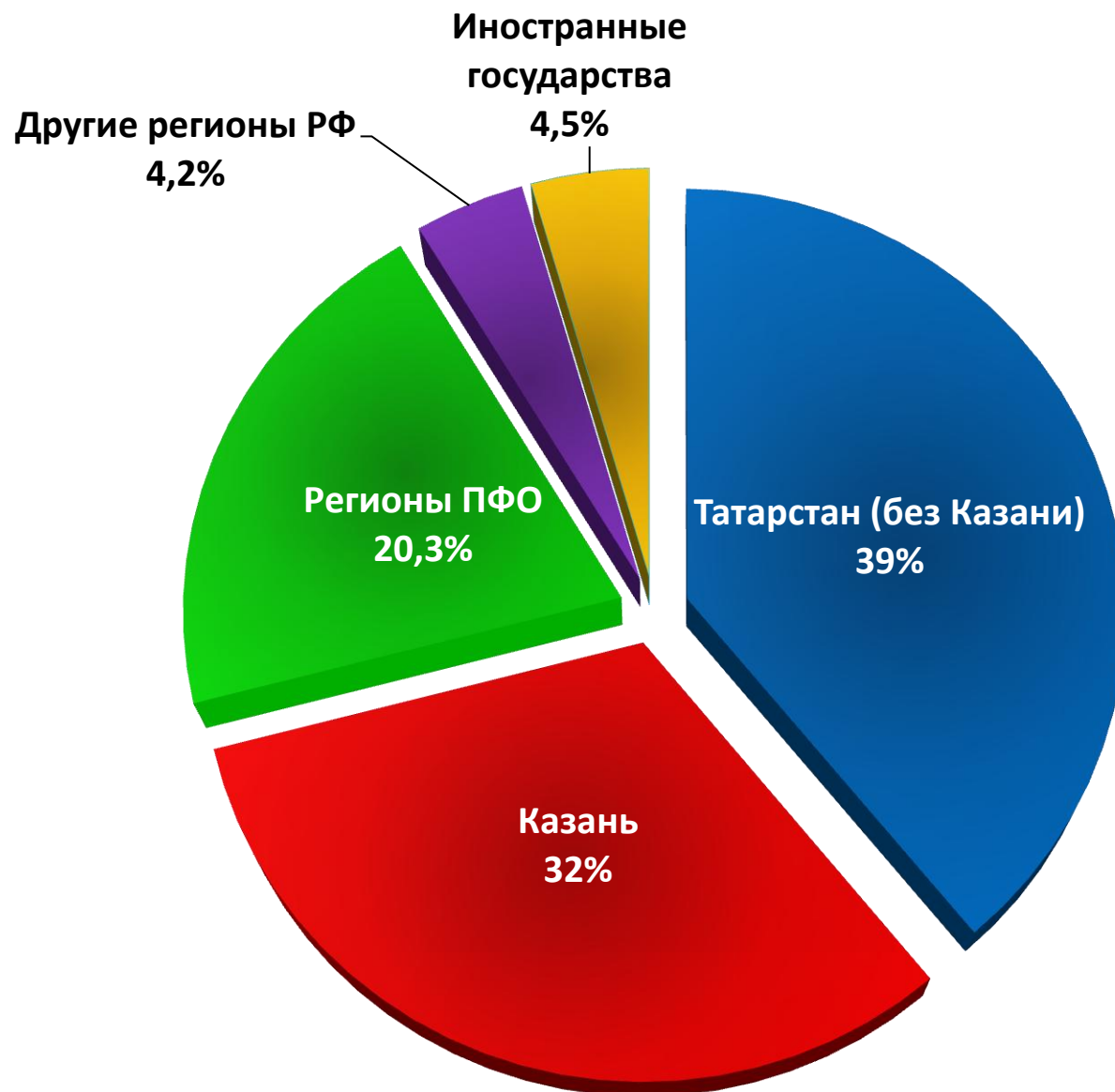
Регион	2011 КФУ (Казань)	2012 КФУ (Казань)	2013 КФУ (Казань)	Средний балл ЕГЭ 2013*	2013 (весь вуз)
Россия	94,5%	99,5%	95,5%		96,8%
Татарстан	67,5%	74,5%	71%	78,7	77%
Татарстан (без Казани)	43,5%	38,9%	39%	77,7	54,5%
Казань	24%	35,5%	32%	80,9	22,5%
Регионы ПФО	22,5%	20,1%	20,3%	80	16,4%
Другие регионы РФ	4,5%	5%	4,2%	82	3,4%
Иностранные государства	5,5%	0,5%	4,5%		3,2%
Итоговые данные	100%	100%	100%		100%

* Средний балл ЕГЭ рассчитан по зачисленным в КФУ (Казань) в 2013 году на бакалавриат/ специалитет, бюджет, очная форма обучения.



КАЗАНСКИЙ ФЕДЕРАЛЬНЫЙ УНИВЕРСИТЕТ

География зачисленных на первый курс в КФУ (Казань) в процентном соотношении. Все формы обучения и уровни образования





КАЗАНСКИЙ ФЕДЕРАЛЬНЫЙ УНИВЕРСИТЕТ

Зачисленные из регионов Приволжского федерального округа в КФУ (Казань).

Все уровни образования и формы обучения.

% соотношение от общего количества зачисленных в вуз

Регион	2011*		2012		2013	
	чел.	%	чел.	%	чел.	%
1 Республика Татарстан	2039	73	4685	74,9	5420	71%
2 Республика Башкортостан	260	9,3	516	8,3	594	7,8%
3 Республика Марий-Эл	71	2,5	137	2,2	171	2,2%
4 Республика Удмуртия	57	2	114	1,8	142	1,8%
5 Республика Чувашия	35	1,3	154	2,5	213	2,8%
6 Республика Мордовия	2	менее 1%	0	0	3	менее 1%
7 Кировская область	52	1,9	82	1,3	80	1%
8 Нижегородская область	7	менее 1%	15	менее 1%	6	менее 1%
9 Ульяновская область	68	2,4	85	1,4	109	1,4%
10 Пензенская область	5	менее 1%	5	менее 1%	10	менее 1%
11 Самарская область	27	1	108	1,7	130	1,7%
12 Саратовская область	6	менее 1%	6	менее 1%	5	менее 1%
13 Оренбургская область	13	менее 1%	46	менее 1%	69	менее 1%
14 Пермский край	12	менее 1%	20	менее 1%	26	менее 1%

В 2013 году в КФУ (Казань) зачислено 1558 человек из регионов ПФО (без РТ), что на 17% выше чем в 2012 году (1228 человек).

* - данные за 2011 год представлены без учета присоединенных вузов



Статистика зачисленных в КФУ (Казань) из муниципальных районов РТ. Все формы обучения и уровни образования. Бюджет, Контракт

№	Муниципальный район РТ	Количество зачисленных
1	Тукаевский (включая г. Набережные Челны)	332
2	Нижекамский	243
3	Альметьевский	242
4	Бугульминский	174
5	Зеленодольский	167
6	Кукморский	102
7	Высокогорский	82
8	Азнакаевский	75
9	Арский	73
10	Сабиский	71
11	Балтасинский	68
12	Лениногорский	55
13	Сармановский	55
14	Лаишевский	49
15	Елабужский	48

Остальные 28 муниципальных районов составляют менее 9% зачисленных в КФУ (Казань)



Статистика зачисленных в КФУ (Казань) по городам РТ. Все формы обучения и уровни образования. Бюджет/ Контракт

Города и районы РТ	Количество зачисленных 2010	Количество зачисленных 2011	Количество зачисленных 2012	Количество зачисленных 2013
Казань	884	1044	2313	2436
Набережные Челны	95	126	220	301
Нижнекамск	46	97	210	235
Альметьевск	148	159	220	234
Зеленодольск	53	70	136	144
Бугульма	42	66	87	118
Лениногорск	30	78	100	99
Нурлат	16	29	51	51
Елабуга	35	32	53	44
Чистополь	23	35	64	22



Статистика зачисленных из Казани. Бакалавриат/ Специалитет. Очная форма обучения. Бюджет/ Контракт

Учебные заведения г. Казань	Количество зачисленных
Гимназия №9	63
СОШ №19	52
Гимназия №102	45
Лицей №131	45
Гимназия №122	44
Гимназия №7	38
Гимназия №39	35
Гимназия №96	30
Лицей КФУ	25
СОШ №18	18



КАЗАНСКИЙ ФЕДЕРАЛЬНЫЙ УНИВЕРСИТЕТ

ИТОГИ ЗАЧИСЛЕНИЯ В МАГИСТРАТУРУ КФУ (КАЗАНЬ)

Форма обучения	2012	2013
Бюджет. Очное	460	519
Контракт. Очное	145	174
Контракт. Заочное	-	19
Итого	605	712

Статистика зачисления по факультетам и институтам КФУ (Казань).

Магистратура. Очная форма обучения

Подразделение	Бюджет	Контракт	Всего
Институт филологии и искусств	74	12	86
Институт физики	70	1	71
Институт управления и территориального развития	60	14	74
Институт вычислительной математики и информационных технологий	45	6	51
Институт фундаментальной медицины и биологии	35		35
Институт математики и механики им. Н.И. Лобачевского	35	1	36
Институт экологии и географии	30		30
Институт геологии и нефтегазовых технологий	25	2	27
Институт массовых коммуникаций и социальных наук	22	8	30
Институт экономики и финансов	20	91	111
Институт истории	20	6	26
Юридический факультет	19	15	34
Философский факультет	15	3	18
Институт физической культуры, спорта и восстановительной медицины	12	1	13
Институт педагогики и психологии	10	6	16
Химический институт им. А.М. Бутлерова	10	1	11
Инженерный институт	10		10
Институт сравнительных исследований модернизации обществ	7		7
Институт востоковедения и международных отношений		5	5
Высшая школа информационных технологий и информационных систем		2	2
Итоговые данные	519	174	693³



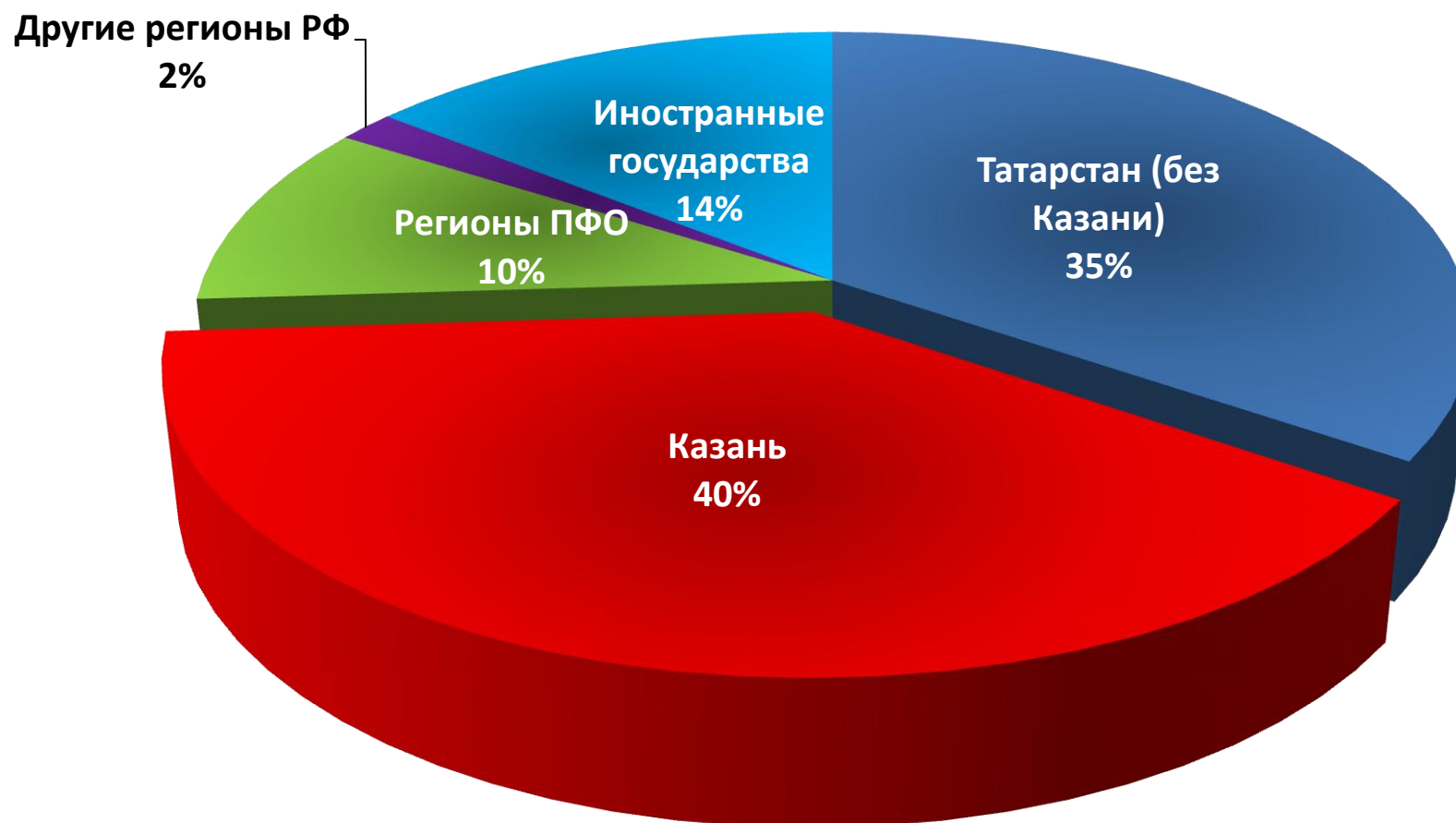
География зачисленных на первый курс в КФУ (Казань) в процентном соотношении. Магистратура. Бюджет/ Контракт

Регион		2013 КФУ (Казань)
Россия		85,7%
	Татарстан	74%
	Татарстан (без Казани)	34,5%
	Казань	39,5%%
	Регионы ПФО	10%
	Другие регионы РФ	1,7%
Иностранные государства		14,3%
Итоговые данные		100%



КАЗАНСКИЙ ФЕДЕРАЛЬНЫЙ УНИВЕРСИТЕТ

География зачисленных на первый курс в КФУ (Казань) в процентном соотношении. Магистратура. Бюджет/ Контракт





КАЗАНСКИЙ (ПРИВОЛЖСКИЙ) ФЕДЕРАЛЬНЫЙ УНИВЕРСИТЕТ

ИТОГИ ПРОФОРИЕНТАЦИОННОЙ РАБОТЫ



Итоги профориентационной работы 2013 году

- КФУ принял участие в 6 выставках «Образование. Карьера»: г. Казань, г. Оренбург, г. Тольятти, г. Бугуруслан, г. Уфа, г. Азнакаево
- Издано свыше 100 000 буклетов о КФУ и его подразделениях;
- Размещено 100 стендов в ведущих школах РТ;
- Принято 150 делегаций учащихся школ ПФО;
- «Дни открытых дверей» в КФУ – свыше 3000 посетителей;
- Проведено 5 прямых эфиров на UNIVERSTMOTRI, посвященных вопросам поступления;
- Свыше 1 000 волонтеров приема выступили в школах РТ и других регионах ПФО.



КАЗАНСКИЙ ФЕДЕРАЛЬНЫЙ УНИВЕРСИТЕТ

Итоги зачисления выпускников довузовских образовательных программ. КФУ (Казань)

Год	Обучалось (11 класс)				Количество зачисленных			
	2010	2011	2012	2013	2010	2011	2012	2013
Малый университет	147	107	97	90	68 (46.2%)	43 (40%)	70 (71%)	52 (57%)
УМЦ тестирования и подготовки к ЕГЭ	259	357	369	381	135 (52,1%)	143 (40%)	219 (60%)	164 (43%)



КАЗАНСКИЙ (ПРИВОЛЖСКИЙ) ФЕДЕРАЛЬНЫЙ УНИВЕРСИТЕТ

ИТОГИ РАБОТЫ В ИНТЕРНЕТЕ ПО ПОВЫШЕНИЮ ПРОЗРАЧНОСТИ ПРИЕМА



КАЗАНСКИЙ ФЕДЕРАЛЬНЫЙ УНИВЕРСИТЕТ

Результаты мониторинга открытости сайтов вузов для поступающих (данные РИА Новости и НИУ ВШЭ)

Срок проведения этапа	Предмет мониторинга	Максимальный балл	Балл КФУ	% вузов, набравших макс. балл
I этап февраль	Правила приема	15	15	94,7
II этап апрель	Условия обучения	75	53	1,04%
III этап 20-22 июня	Условия приема: информация для абитуриентов	125	125	35,1
IV этап 30-31 июля	Прозрачность процедуры зачисления	100	100	69,2

На официальном сайте КФУ на данный момент в недостаточной мере освещены вопросы, касающиеся **условий обучения**.



Продвижение официальной группы приемной комиссии в социальной сети «ВКонтакте»: vk.com/priemkpfu

За период с 1 марта по 1 сентября 2013 года численность группы увеличилась с 10 000 до 15 000 человек (на уровне показателей 2011 и 2012 годов).

- Количество обработанных обращений: свыше 15 000;
- Максимальное количество уникальных просмотров в месяц: 275 000 (август 2013);
- Максимальный охват аудитории в месяц: 29 000 человек

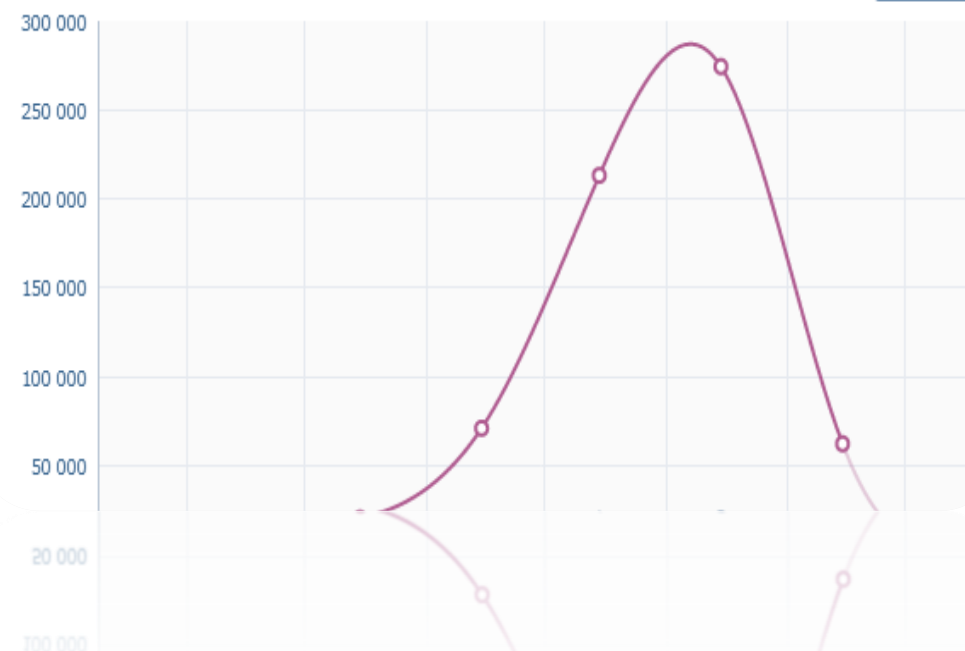
Unique visitors and pageviews

Average daily unique visitors over the past 30 days: **838**

Unique users for the last 30 days: **10 427**

February 15, 2013 – October 15, 2013

by day **by month**





КАЗАНСКИЙ ФЕДЕРАЛЬНЫЙ УНИВЕРСИТЕТ

Основные показатели приема в КФУ в 2013 году (в сравнении с 2011 и 2012 годами)

	2011	2012	2013	Изменение
Средний балл ЕГЭ (КФУ (Казань))*	72,9	71,3	76,8/80,2**	+5,5/ +8,9 баллов
Количество победителей и призеров Всероссийских олимпиад, зачисленных на первый курс (КФУ (Казань))	4	9	8	- 1
Количество победителей и призеров федеральных олимпиад, 100 балльников (КФУ (Казань))	61	81	143	+ 64%
Количество медалистов, зачисленных на первый курс (КФУ (Казань))	825	1346	1459	+ 8%
Количество зачисленных на платное обучение (ВПО, СПО)	3371	5537	6171	+ 10%
Место КФУ в рейтинге НИУ-ВШЭ и РИА Новости (КФУ (Казань))	93	83	72	+ 11 пунктов
Среди классических вузов России	7	7	5	+2 пункта
Среди федеральных университетов	1	1	1	Первое место
Среди ведущих вузов ПФО	2	2	1	+1
Динамика приема по регионам РФ (КФУ (Казань))	46	56	61	+10%

*- по данным рейтинга НИУ-ВШЭ

** - данные приемной комиссии (средний балл с учетом победителей и призеров олимпиад)



КАЗАНСКИЙ ФЕДЕРАЛЬНЫЙ УНИВЕРСИТЕТ

Спасибо за внимание!